



RoyalCondor®
La Clásica.

Renovada
y mejorada
para ti.



RoyalCondor®
La Plus.

Diseñada para
la exigencia



RoyalCondor®
Ceres 20L.

Ergonómica y
Eficiente.



RoyalCondor®
La Pila.

Una
compañera
experta



RoyalCondor®
La Electrón

Especialista
en el control
de maleza.



RoyalCondor®
Trombón 4lt



RoyalCondor®

Handy.
Prácticas
multiusos.

5L

10L

7L



Palanca

Nº DESPIECE	REFERENCIA
1	RC-809ENX
COMPATIBILIDAD	
Clásica / Integra / Aliada / Activa	



Tornillo/Tuerca/Arandela

Nº DESPIECE	REFERENCIA
2	RC-806/805/820X
COMPATIBILIDAD	
Clásica / Integra / Aliada / Activa	



Tornillo empaque y refuerzo recipiente chasis

Nº DESPIECE	REFERENCIA
3	RC-811/406X
COMPATIBILIDAD	
Clásica / Integra / Aliada / Activa	



Refuerzo recipiente

Nº DESPIECE	REFERENCIA
3A	RC-406X
COMPATIBILIDAD	
Clásica / Integra / Aliada / Activa	



Chasis plástico tubular una platina

Nº DESPIECE	REFERENCIA
4	RC-K20PX
COMPATIBILIDAD	
Clásica / Integra	



Chasis plástico tubular doble platina

Nº DESPIECE	REFERENCIA
4	RC-K20X
COMPATIBILIDAD	
Clásica	



Chasis plástico plano

Nº DESPIECE	REFERENCIA
4	RCA-600EX
COMPATIBILIDAD	
Aliada / Activa	



Kit varilla chasis plástico tubular

Nº DESPIECE	REFERENCIA
4A	RC-605ZX
COMPATIBILIDAD	
Clásica / Integra	



Kit varilla chasis plástico plano

Nº DESPIECE	REFERENCIA
4B	RA-605ZX
COMPATIBILIDAD	
Aliada / Activa	



Correa acolchada curva y unida

Nº DESPIECE	REFERENCIA
5	RC-700EA1/4 CRV UNI OJL
COMPATIBILIDAD	
Clásica / Integra / Aliada / Activa	



Correa acolchada curva y separada

Nº DESPIECE	REFERENCIA
5	RC-700EA1/4 CRV
COMPATIBILIDAD	
Clásica / Integra / Aliada / Activa	



Correa con hombreras unida

Nº DESPIECE	REFERENCIA
5	RC-700EHX
COMPATIBILIDAD	
Clásica / Integra / Aliada / Activa	



Correa con hombreras separada

Nº DESPIECE	REFERENCIA
5	RCA-700EHX
COMPATIBILIDAD	
Clásica / Integra / Aliada / Activa	



Gancho y hebilla correa acolchada

Nº DESPIECE	REFERENCIA
5A	RC-703X
COMPATIBILIDAD	
Clásica / Integra / Aliada / Activa	



Tapa recipiente

Nº DESPIECE	REFERENCIA
6	RC-202DEX
COMPATIBILIDAD	
Clásica / Integra / Aliada / Activa	



Tapa recipiente versión 2018

Nº DESPIECE	REFERENCIA
6	RM-202X-01
COMPATIBILIDAD	
Clásica / Ceres / Trombón / Electrón	



Tapa recipiente versión actual

Nº DESPIECE	REFERENCIA
6	RM-202X-02
COMPATIBILIDAD	
Clásica / Ceres / Trombón / Electrón	



Diafragma ventilación tapa recipiente

Nº DESPIECE	REFERENCIA
6A	RC-206X
COMPATIBILIDAD	
Clásica / Integra / Aliada / Activa	



Empaque tapa recipiente

Nº DESPIECE	REFERENCIA
7	RC-202BX
COMPATIBILIDAD	
Clásica / Integra / Aliada / Activa	



Empaque tapa recipiente

Nº DESPIECE	REFERENCIA
7	RM-202BX-01 *
COMPATIBILIDAD	
Clásica / Ceres / Trombón / Electrón	



Filtro recipiente

Nº DESPIECE	REFERENCIA
8	RC-201X
COMPATIBILIDAD	
Clásica / Integra / Aliada / Activa	



Filtro recipiente versión actual

Nº DESPIECE	REFERENCIA
8	RM-201X-01
COMPATIBILIDAD	
Clásica / Ceres / Trombón / Electrón	



Recipiente 20 l fumigadora Clásica versión 2018

Nº DESPIECE	REFERENCIA
9	RC-200-20ENX
COMPATIBILIDAD	
Clásica	



Recipiente 20 l fumigadora Clásica versión actual

Nº DESPIECE	REFERENCIA
9	RC-200-20ENX-01
COMPATIBILIDAD	
Clásica	



Recipiente 20 L fumigadora Clásica

Nº DESPIECE	REFERENCIA
9	RC-200-20E
COMPATIBILIDAD	
Clásica	



Recipiente 20 L fumigadora Integra

Nº DESPIECE	REFERENCIA
9	RI-200-20E
COMPATIBILIDAD	
Integra	



Recipiente 20 L fumigadora Aliada

Nº DESPIECE	REFERENCIA
9	RA-200-20BE
COMPATIBILIDAD	
Aliada	



Recipiente 20 L fumigadora Activa

Nº DESPIECE	REFERENCIA
9	RAC-200-20E
COMPATIBILIDAD	
Activa	



Varilla de ascenso

Nº DESPIECE	REFERENCIA
10	RC-803X
COMPATIBILIDAD	
Clásica / Integra / Aliada / Activa	



Soporte llave de paso

Nº DESPIECE	REFERENCIA
10A	RC-845X
COMPATIBILIDAD	
Clásica / Integra / Aliada / Activa	



Soporte lanza

N° DESPIECE	REFERENCIA
10A	RC-845X-01
COMPATIBILIDAD	
Clásica / Integra / Aliada / Activa	



Kit pin arandela varilla de ascenso

N° DESPIECE	REFERENCIA
11-12	RC-K812X
COMPATIBILIDAD	
Clásica / Integra / Aliada / Activa	



Kit pin en "U" y arandela plástica

N° DESPIECE	REFERENCIA
11-12	RM-K812PLSX
COMPATIBILIDAD	
Clásica / Integra / Aliada / Activa	



Varilla émbolo

N° DESPIECE	REFERENCIA
13	RC-404EX
COMPATIBILIDAD	
Clásica / Integra / Aliada / Activa	



Émbolo completo

N° DESPIECE	REFERENCIA
13-18	RC-400EX
COMPATIBILIDAD	
Clásica / Integra / Aliada / Activa	



Tapa émbolo

N° DESPIECE	REFERENCIA
14	RC-410EX
COMPATIBILIDAD	
Clásica / Integra / Aliada / Activa	



Kit émbolo

N° DESPIECE	REFERENCIA
15-18	RC-K8X
COMPATIBILIDAD	
Clásica / Integra / Aliada / Activa	



O'ring del émbolo

N° DESPIECE	REFERENCIA
18	RC-413X
COMPATIBILIDAD	
Clásica / Integra / Aliada / Activa	



Tubo bomba metálico

N° DESPIECE	REFERENCIA
20	RC-105X
COMPATIBILIDAD	
Clásica	



Tubo bomba plástico

N° DESPIECE	REFERENCIA
20	RA-105PX
COMPATIBILIDAD	
Integra / Activa	



Tubo bomba metálico

N° DESPIECE	REFERENCIA
20	RA-105X
COMPATIBILIDAD	
Aliada	



Bomba completa

N° DESPIECE	REFERENCIA
20A	RC-100EX
COMPATIBILIDAD	
Clásica	



Tapón esfera

N° DESPIECE	REFERENCIA
21	RC-104EX
COMPATIBILIDAD	
Clásica	



O'ring tapón cabezote

N° DESPIECE	REFERENCIA
22	RC-106X
COMPATIBILIDAD	
Clásica	



Esferas

N° DESPIECE	REFERENCIA
23	RC-103BX
COMPATIBILIDAD	
Clásica / Integra / Aliada / Activa	



Cabezote metálico

N° DESPIECE	REFERENCIA
24	RC-100X
COMPATIBILIDAD	
Clásica	



Cabezote metálico

N° DESPIECE	REFERENCIA
24	RA-100MX
COMPATIBILIDAD	
Aliada	



Tuerca cabezote

N° DESPIECE	REFERENCIA
24A	RC-808X
COMPATIBILIDAD	
Clásica / Aliada	



Tornillo tranca esfera

N° DESPIECE	REFERENCIA
25	RC-101X
COMPATIBILIDAD	
Clásica	



O'ring racor bomba

N° DESPIECE	REFERENCIA
26	RC-124X
COMPATIBILIDAD	
Clásica / Integra / Aliada / Activa	



Abrazadera de cremallera

N° DESPIECE	REFERENCIA
27	RC-804X
COMPATIBILIDAD	
Clásica / Integra / Aliada / Activa	



Racor de la bomba

N° DESPIECE	REFERENCIA
28	RC-122EX
COMPATIBILIDAD	
Clásica / Integra / Aliada / Activa	



Tuerca mariposa metálica

N° DESPIECE	REFERENCIA
29	RC-123X
COMPATIBILIDAD	
Clásica / Aliada	



Tuerca mariposa plástica

N° DESPIECE	REFERENCIA
29	RA-123X
COMPATIBILIDAD	
Integra / Activa	



Manguera de conexión

N° DESPIECE	REFERENCIA
30	RC-121X
COMPATIBILIDAD	
Clásica / Integra / Aliada / Activa	



Tubo salida recipiente

N° DESPIECE	REFERENCIA
31	RC-120X
COMPATIBILIDAD	
Clásica / Integra / Aliada / Activa	



Empaque recipiente

N° DESPIECE	REFERENCIA
32	RC-203X
COMPATIBILIDAD	
Clásica / Integra / Aliada / Activa	



Tornillo superior tubo bomba

N° DESPIECE	REFERENCIA
33	RC-815X
COMPATIBILIDAD	
Clásica / Aliada	



Tornillo superior tubo bomba

N° DESPIECE	REFERENCIA
33	RO-815X
COMPATIBILIDAD	
Integra / Activa	



Tuerca / Tornillo abrazaderas

N° DESPIECE	REFERENCIA
34	RC-805/816X
COMPATIBILIDAD	
Clásica	



Tuerca / tornillo abrazadera tubo bomba

Nº DESPIECE	REFERENCIA
34	RG-816X
COMPATIBILIDAD	
Integra	



Abrazadera tubo bomba

Nº DESPIECE	REFERENCIA
35	RC-818X
COMPATIBILIDAD	
Clásica	



Abrazadera tubo bomba

Nº DESPIECE	REFERENCIA
35	RA-818EX
COMPATIBILIDAD	
Aliada	



Abrazadera tubo bomba

Nº DESPIECE	REFERENCIA
35	RG-818X
COMPATIBILIDAD	
Integra	



Abrazadera tubo bomba

Nº DESPIECE	REFERENCIA
35	RO-818NEX
COMPATIBILIDAD	
Activa	



Empaque de lanza

Nº DESPIECE	REFERENCIA
36	RC-301X
COMPATIBILIDAD	
Clásica / Aliada	



Llave de paso versión actual

Nº DESPIECE	REFERENCIA
37	RC-920ENX
COMPATIBILIDAD	
Clásica	



Llave de paso

Nº DESPIECE	REFERENCIA
37	RC-920EX
COMPATIBILIDAD	
Clásica / Aliada	



Llave de paso

Nº DESPIECE	REFERENCIA
37	RC-920ELPX
COMPATIBILIDAD	
Integra / Activa	



Manija llave de paso

Nº DESPIECE	REFERENCIA
38	RC-930EX
COMPATIBILIDAD	
Clásica / Integra / Aliada / Activa	



Manija llave de paso versión actual

Nº DESPIECE	REFERENCIA
38	RC-930ENX
COMPATIBILIDAD	
Clásica	



O'ring llave de paso

Nº DESPIECE	REFERENCIA
39	RC-927X
COMPATIBILIDAD	
Clásica / Integra / Aliada / Activa	



Filtro llave de paso

Nº DESPIECE	REFERENCIA
40	RC-933X
COMPATIBILIDAD	
Clásica / Integra / Aliada / Activa	



filtro llave de paso versión 2018

Nº DESPIECE	REFERENCIA
40	RC-933NX
COMPATIBILIDAD	
Clásica	



Filtro llave de paso versión actual

Nº DESPIECE	REFERENCIA
40	RC-933LNx
COMPATIBILIDAD	
Clásica	



Tubo llave de paso

Nº DESPIECE	REFERENCIA
41	RC-931X
COMPATIBILIDAD	
Clásica / Integra	



Tubo llave de paso

Nº DESPIECE	REFERENCIA
41	RA-931X
COMPATIBILIDAD	
Aliada / Activa	



Tubo llave paso con inserto metálico

Nº DESPIECE	REFERENCIA
41	RC-931CIX
COMPATIBILIDAD	
Clásica	



Manguera salida en caucho reforzado

Nº DESPIECE	REFERENCIA
42	RC-305X
COMPATIBILIDAD	
Clásica / Integra	



Manguera de salida en PVC

Nº DESPIECE	REFERENCIA
42	RA-305EX
COMPATIBILIDAD	
Aliada / Activa	



Manguera de salida en PVC reforzado

Nº DESPIECE	REFERENCIA
42	RA-305RX
COMPATIBILIDAD	
Aliada / Activa	



Tuerca mariposa metálica

Nº DESPIECE	REFERENCIA
43	RC-303X
COMPATIBILIDAD	
Clásica	



Tubo salida cámara con mariposa

Nº DESPIECE	REFERENCIA
43-44A	RC-302EX
COMPATIBILIDAD	
Clásica	



Racor metálico chasis plástico tubular

Nº DESPIECE	REFERENCIA
44	RC-125EX
COMPATIBILIDAD	
Clásica	



Racor plástico manguera en caucho

Nº DESPIECE	REFERENCIA
44B	RC-125NX
COMPATIBILIDAD	
Clásica	



Lanza acero inoxidable 50cm

Nº DESPIECE	REFERENCIA
45	RC-346EX-INX
COMPATIBILIDAD	
Clásica / Aliada	



Lanza metálica

Nº DESPIECE	REFERENCIA
45	RC-346EX
COMPATIBILIDAD	
Clásica / Aliada	



Lanza plástica

Nº DESPIECE	REFERENCIA
45	RCA-346ELFX
COMPATIBILIDAD	
Integra / Activa	



Lanza acero inoxidable 70cm

Nº DESPIECE	REFERENCIA
45	RCA-346E-INX-0.7
COMPATIBILIDAD	
Clásica / Aliada	



Empaque trapecoidal lanza plástica

Nº DESPIECE	REFERENCIA
45A	RCA-324X
COMPATIBILIDAD	
Integra / Activa	



O'ring salida lanza

Nº DESPIECE	REFERENCIA
46	RC-342X
COMPATIBILIDAD	
Clásica / Aliada	



O'ring racor salida

Nº DESPIECE	REFERENCIA
46A	RC-324X
COMPATIBILIDAD	
Clásica	



O'ring portaboquilla

Nº DESPIECE	REFERENCIA
47	RC-327X
COMPATIBILIDAD	
Clásica / Integra / Aliada / Activa	



O'ring boquilla

Nº DESPIECE	REFERENCIA
48	RC-352X
COMPATIBILIDAD	
Clásica / Integra / Aliada / Activa	



Boquilla en bronce 1000 cc/min 40 psi

Nº DESPIECE	REFERENCIA
49	RC-350A151X
COMPATIBILIDAD	
Clásica / Integra / Aliada / Activa	



Portaboquilla universal

Nº DESPIECE	REFERENCIA
50	RC-830EX
COMPATIBILIDAD	
Clásica / Aliada	



Codo plástico

Nº DESPIECE	REFERENCIA
50	RG-819LPEX
COMPATIBILIDAD	
Integra / Activa	



Manguera de conexión 36 cm

Nº DESPIECE	REFERENCIA
51	RC-522X
COMPATIBILIDAD	
Clásica / Integra	



Manguera de conexión 32 cm

Nº DESPIECE	REFERENCIA
51	RA-522AX
COMPATIBILIDAD	
Aliada / Activa	



Tee conexión metálica Chasis metálico

Nº DESPIECE	REFERENCIA
52	RC-521X
COMPATIBILIDAD	
Clásica	



Tee conexión metálica Chasis plástico tubular

Nº DESPIECE	REFERENCIA
52	RC-524X
COMPATIBILIDAD	
Clásica	



Tee conexión plástica Chasis plástico tubular

Nº DESPIECE	REFERENCIA
52	RC-523TX
COMPATIBILIDAD	
Clásica / Integra	



Tee conexión plástica Chasis plástico plano

Nº DESPIECE	REFERENCIA
52	RA-521AX
COMPATIBILIDAD	
Aliada / Activa	



Cámara de presión

Nº DESPIECE	REFERENCIA
53	RC-501EX
COMPATIBILIDAD	
Clásica / Integra	



Cámara de presión

Nº DESPIECE	REFERENCIA
53	RA-501BEX
COMPATIBILIDAD	
Aliada / Activa	



Abrazadera de la cámara de presión

Nº DESPIECE	REFERENCIA
54	RC-817X
COMPATIBILIDAD	
Clásica / Integra	



Abrazadera de la cámara de presión

Nº DESPIECE	REFERENCIA
54	RO-817NX
COMPATIBILIDAD	
Aliada / Activa	



Anillo cámara de presión

Nº DESPIECE	REFERENCIA
55	RC-504X
COMPATIBILIDAD	
Clásica / Integra / Aliada / Activa	



Cuerpo llave de paso versión actual

Nº DESPIECE	REFERENCIA
56	RC-921NX
COMPATIBILIDAD	
Clásica	



Cuerpo llave de paso

Nº DESPIECE	REFERENCIA
56	RC-921X
COMPATIBILIDAD	
Clásica / Aliada	



Cuerpo llave de paso

Nº DESPIECE	REFERENCIA
56	RG-921LPX
COMPATIBILIDAD	
Integra / Activa	



Filtro llave de paso metálica

Nº DESPIECE	REFERENCIA
60	RC-333-30X
COMPATIBILIDAD	
Clásica	



Llave de paso metálica

Nº DESPIECE	REFERENCIA
61	RC-320EX
COMPATIBILIDAD	
Clásica	




Tapón llave de paso

Nº DESPIECE	REFERENCIA
62	RC-922X
COMPATIBILIDAD	
Clásica / Integra / Aliada / Activa	



Tapón llave de paso versión actual

Nº DESPIECE	REFERENCIA
62	RC-922NX
COMPATIBILIDAD	
Clásica	



Tuerca mariposa plástica

Nº DESPIECE	REFERENCIA
63	RA-829X
COMPATIBILIDAD	
Integra / Aliada / Activa	



Vástago ensamblado plástico versión actual

Nº DESPIECE	REFERENCIA
64	RC-923ENX
COMPATIBILIDAD	
Clásica	



Lanza metálica 80 cm

Nº DESPIECE	REFERENCIA
	RC-348EX
COMPATIBILIDAD	
Clásica / Aliada	



Extensión metálica de 1 Metro

Nº DESPIECE	REFERENCIA
	RC-349EX
COMPATIBILIDAD	
Clásica / Aliada	



boquilla bronce 1700 cc/min 40 PSI

Nº DESPIECE	REFERENCIA
	RC-350A251X
COMPATIBILIDAD	
Clásica / Integra / Aliada / Activa	



Boquilla bronce 300 cc/min 40 PSI

REFERENCIA
RC-350B101X
COMPATIBILIDAD
Clásica / Integra / Aliada / Activa



Boquilla de bronce
400 cc/min 40 PSI

REFERENCIA
RC-350B151X
COMPATIBILIDAD
Clásica / Integra / Aliada / Activa



Boquilla de bronce
600 cc/min 40 PSI

REFERENCIA
RC-350A101X
COMPATIBILIDAD
Clásica / Integra / Aliada / Activa



Boquilla de bronce
700 cc/min 40 PSI

REFERENCIA
RC-350B251X
COMPATIBILIDAD
Clásica / Integra / Aliada / Activa



Boquilla de bronce
en rosca 600 cc/min 40 PSI

REFERENCIA
RC-355EX
COMPATIBILIDAD
Clásica / Integra / Aliada / Activa



Vástago ensamblado plástico

REFERENCIA
RC-923EX
COMPATIBILIDAD
Clásica / Integra / Aliada / Activa



Vástago ensamblado metálico

REFERENCIA
RC-923MEX
COMPATIBILIDAD
Clásica / Integra / Aliada / Activa



Adaptador para boquilla de rosca

REFERENCIA
RA-828X
COMPATIBILIDAD
Integra / Activa



Pantalla para herbicidas

REFERENCIA
RC-H-02
COMPATIBILIDAD
Clásica / Integra / Aliada / Activa



Kit de repuestos pantalla
para herbicidas

REFERENCIA
RC-H-KIT
COMPATIBILIDAD
Clásica / Integra / Aliada / Activa



Lanza plástica extensible de 1 m

REFERENCIA
RC-LEP1.0ME
COMPATIBILIDAD
Integra / Activa



Lanza plástica extensible
de 1 m con llave

REFERENCIA
RC-LEP1.0E-920ELP
COMPATIBILIDAD
Clásica / Aliada



Lanza en aluminio 1 m

REFERENCIA
RC-349EX-AL
COMPATIBILIDAD
Clásica / Aliada



Lanza en aluminio de 1.5 m

REFERENCIA
RC-349EX-AL-1.5
COMPATIBILIDAD
Clásica / Aliada



Lanza en aluminio de 80 cm

REFERENCIA
RC-349EX-AL-0.8
COMPATIBILIDAD
Clásica / Aliada



Adaptador lanza de aluminio

REFERENCIA
RC-343EX
COMPATIBILIDAD
Integra / Activa



Kit general de reparación

REFERENCIA
RC-K0X
COMPATIBILIDAD
Clásica



Kit general de reparación

REFERENCIA
RA-K0X
COMPATIBILIDAD
Aliada



Kit chasis plástico tubular

REFERENCIA
RC-K1X
COMPATIBILIDAD
Clásica / Integra



Kit de empaques

REFERENCIA
RC-K2X
COMPATIBILIDAD
Clásica



Kit de empaques

REFERENCIA
RA-K2X
COMPATIBILIDAD
Integra / Aliada / Activa



Kit llave de paso

REFERENCIA
RC-K6X
COMPATIBILIDAD
Clásica / Integra / Aliada / Activa



Kit empaques llave de paso
versión actual

REFERENCIA
RC-K6NX
COMPATIBILIDAD
Clásica



Vaso dosificador 250cc

REFERENCIA
RC-832X
COMPATIBILIDAD
Clásica / Integra / Aliada / Activa



Gotero lubricador 30cc

REFERENCIA
RC-420-30CCX
COMPATIBILIDAD
Clásica / Integra / Aliada / Activa




Manguera caucho reforzado
rollo 100m

REFERENCIA
RC-305RX-100
COMPATIBILIDAD
Clásica / Integra / Aliada / Activa



Manguera caucho reforzado
rollo 50m

REFERENCIA
RC-305RX-50
COMPATIBILIDAD
Clásica / Integra / Aliada / Activa



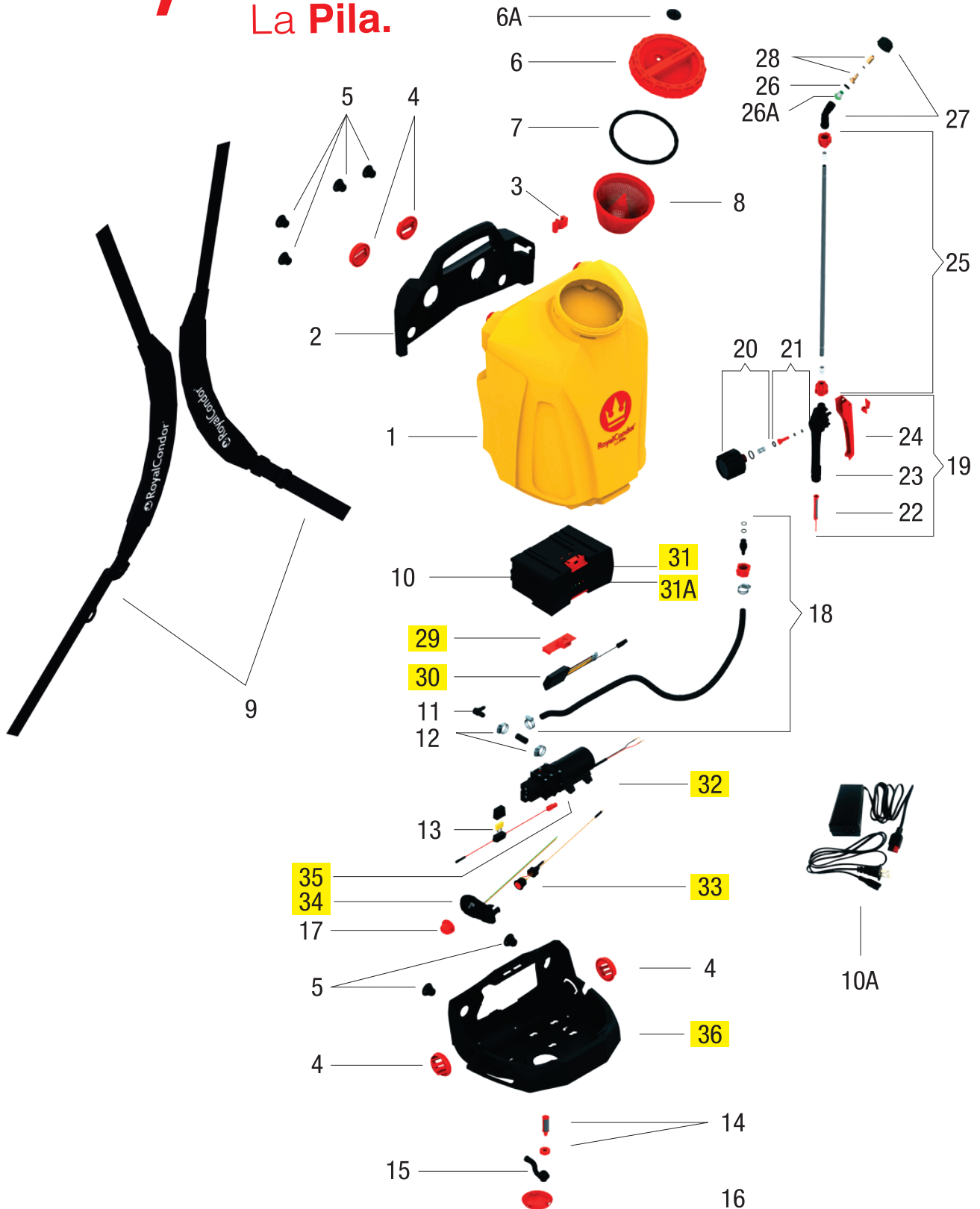
Cojinete para chasis tubular

REFERENCIA
RC-COJINETE
COMPATIBILIDAD
Clásica / Integra / Aliada / Activa

					
Nº DESPIECE 1	REFERENCIA RC-809ENX	Nº DESPIECE 2	REFERENCIA RC-806/805/820X	Nº DESPIECE 3	REFERENCIA RC-811/406X
					
Nº DESPIECE 6A	REFERENCIA RC-206X	Nº DESPIECE 7	REFERENCIA RC-202BX	Nº DESPIECE 8	REFERENCIA RC-201X
					
Nº DESPIECE 11-12	REFERENCIA RC-K812X	Nº DESPIECE 11-12	REFERENCIA RM-K812PLSX	Nº DESPIECE 13	REFERENCIA RC-404DEX
					
Nº DESPIECE 20	REFERENCIA RC-105X	Nº DESPIECE 21	REFERENCIA RC-104EX	Nº DESPIECE 22	REFERENCIA RC-106X
					
Nº DESPIECE 25	REFERENCIA RC-101X	Nº DESPIECE 26	REFERENCIA RC-124X	Nº DESPIECE 27	REFERENCIA RC-804X
					
Nº DESPIECE 31	REFERENCIA RC-120X	Nº DESPIECE 32	REFERENCIA RC-203X	Nº DESPIECE 33	REFERENCIA RC-815X
					
Nº DESPIECE 40	REFERENCIA RC-933X	Nº DESPIECE 41	REFERENCIA RC-931X	Nº DESPIECE 42	REFERENCIA RC-305DX
					
Nº DESPIECE 64	REFERENCIA RC-822DX	Nº DESPIECE 65	REFERENCIA 4193A-5-50SS	Nº DESPIECE 66	REFERENCIA RC-108X



RoyalCondor®
La Pila.

DESPIECE GENERAL



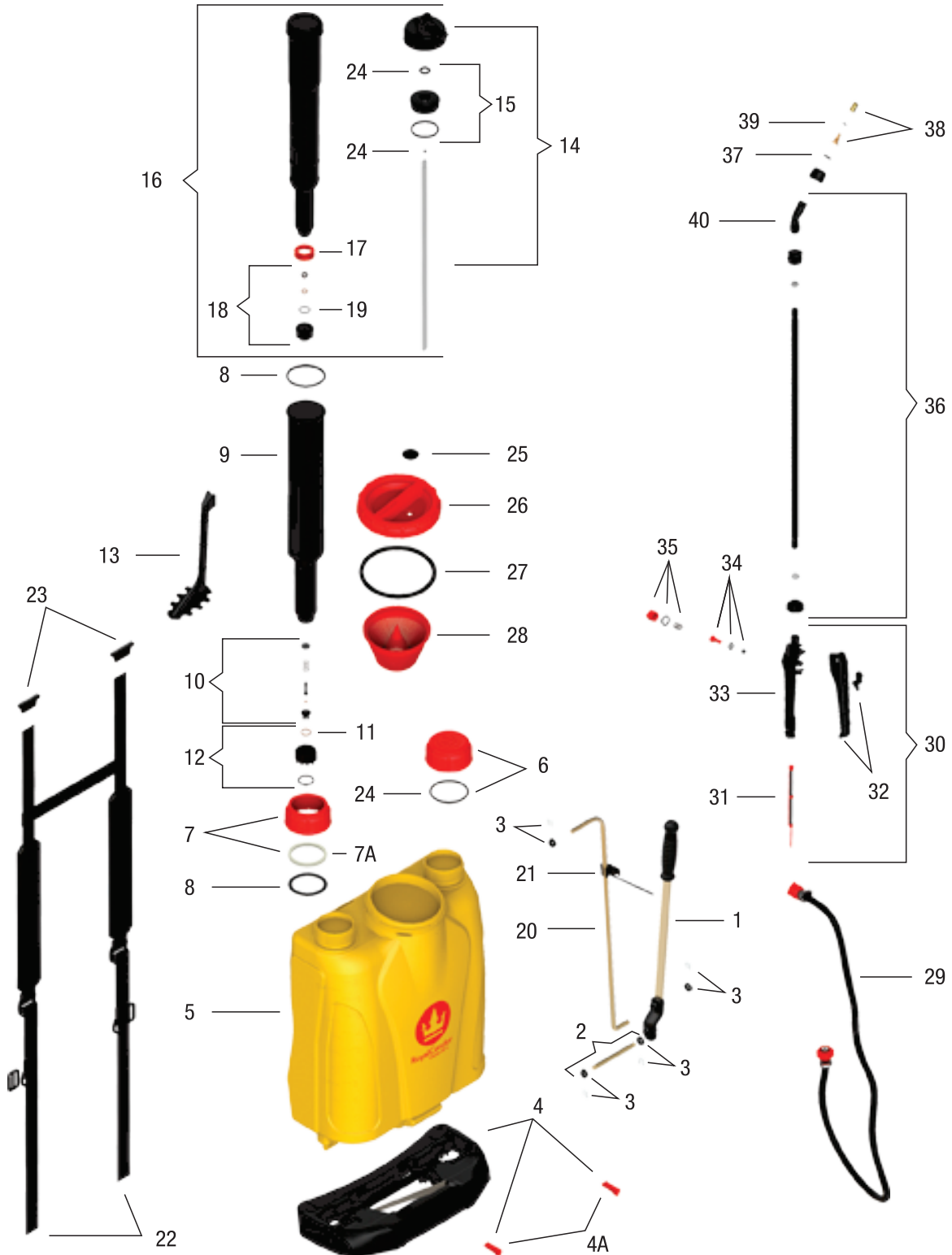
						
N° DESPIECE 1	N° DESPIECE 2	N° DESPIECE 3	N° DESPIECE 4	N° DESPIECE 5	N° DESPIECE 6	N° DESPIECE 6A
REFERENCIA RCP-200-18X-01	REFERENCIA RCP-602X	REFERENCIA RCP-845X	REFERENCIA RCP-603X	REFERENCIA RCP-604X	REFERENCIA RM-202X-02	REFERENCIA RC-206X
						
N° DESPIECE 7	N° DESPIECE 8	N° DESPIECE 9	N° DESPIECE 10	N° DESPIECE 10A	N° DESPIECE 11	N° DESPIECE 12
REFERENCIA RM-202BX-01	REFERENCIA RM-201X-01	REFERENCIA RCP-700EA1/4 SM CRV2.0	REFERENCIA RCP-B12V7AHX	REFERENCIA RCP-CRG12V1.5AX	REFERENCIA RCP-522X	REFERENCIA TB-804X
						
N° DESPIECE 13	N° DESPIECE 14	N° DESPIECE 15	N° DESPIECE 16	N° DESPIECE 17	N° DESPIECE 18	N° DESPIECE 19
REFERENCIA RCP-A3F5AX	REFERENCIA RCP-121X	REFERENCIA RCP-203X	REFERENCIA RCP-123X	REFERENCIA RCP-622X	REFERENCIA RCP-305X	REFERENCIA RC-920ELPNX
						
N° DESPIECE 20	N° DESPIECE 21	N° DESPIECE 22	N° DESPIECE 23	N° DESPIECE 24	N° DESPIECE 25	N° DESPIECE 26
REFERENCIA RCP-900X	REFERENCIA RC-923ENX	REFERENCIA RC-933LNX	REFERENCIA RC-921LPNX	REFERENCIA RC-930ENX	REFERENCIA RCA-346E-INX	REFERENCIA RC-342X
						
N° DESPIECE 26A	N° DESPIECE 27	N° DESPIECE 28	N° DESPIECE 28	N° DESPIECE 28	REFERENCIA	
REFERENCIA FBOU-M100	REFERENCIA RG-819LPX	REFERENCIA RC-350A51X	REFERENCIA WR110015*	REFERENCIA HC-01*	REFERENCIA RC-K6NX	

REPUESTOS PARA TALLER DE SERVICIO

						
N° DESPIECE 29	N° DESPIECE 30	N° DESPIECE 31	N° DESPIECE 31A	N° DESPIECE 32	N° DESPIECE 33	N° DESPIECE 34
REFERENCIA RCP-623X	REFERENCIA RCP-T1X	REFERENCIA RCP-751X	REFERENCIA RCP-T2X	REFERENCIA RCP-001X	REFERENCIA RCP-A4X	REFERENCIA RCP-621EX
						
N° DESPIECE 35	N° DESPIECE 36	REFERENCIA	REFERENCIA			
REFERENCIA RCP-A3X	REFERENCIA RCP-601X	REFERENCIA RCP-FND5X	REFERENCIA RCP-K01X			

RoyalCondor® Ceres 20L

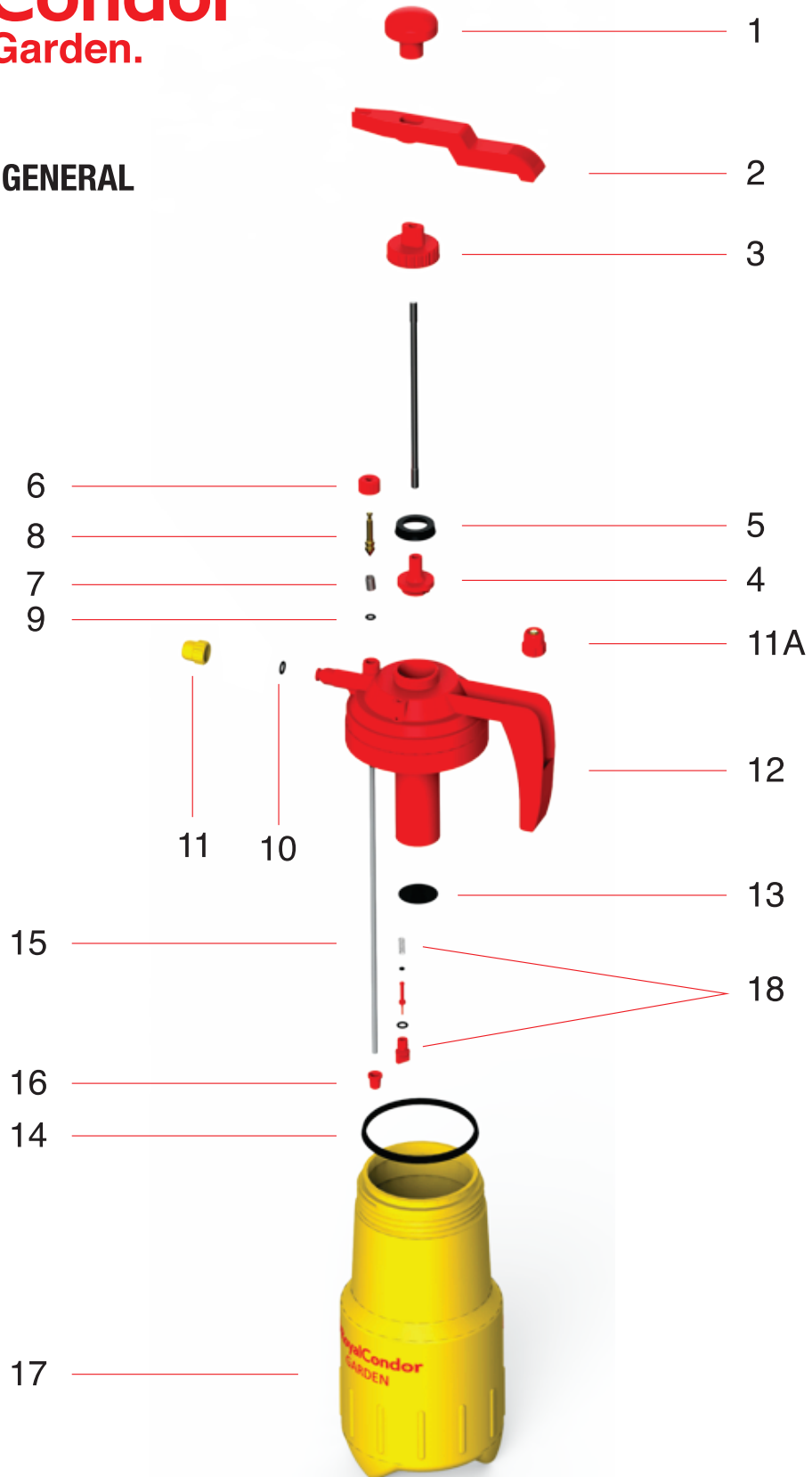
DESPIECE GENERAL



					
Palanca	Varilla chasis	Kit pin en U y arandela plástica	Chasis plástico y cuña	Cuña chasis	Recipiente 20 litros
Nº DESPIECE 1	Nº DESPIECE 2	Nº DESPIECE 3	Nº DESPIECE 4	Nº DESPIECE 4A	Nº DESPIECE 5
REFERENCIA RMI-809EX	REFERENCIA RMI-605X	REFERENCIA RMI-K608PLSX	REFERENCIA RMI-601EX	REFERENCIA RMI-602X	REFERENCIA RMI-200-20AM
					
Tapa bomba roja cerrada	Tapa bomba roja abierta con fieltro	Fieltro tapa bomba	Empaque tubo bomba	Tubo bomba	Kit válvula de alivio
Nº DESPIECE 6	Nº DESPIECE 7	Nº DESPIECE 7A	Nº DESPIECE 8	Nº DESPIECE 9	Nº DESPIECE 10
REFERENCIA RMI-203X	REFERENCIA RMI-104X	REFERENCIA RMI-108X	REFERENCIA RMI-107X	REFERENCIA RMI-105X	REFERENCIA RMI-K1X
					
O'ring de la esfera en vitón	Tuerca tubo bomba	Agitador	Conjunto tapa cámara	Conjunto subtapa cámara	Cámara de presión ensamblada
Nº DESPIECE 11	Nº DESPIECE 12	Nº DESPIECE 13	Nº DESPIECE 14	Nº DESPIECE 15	Nº DESPIECE 16
REFERENCIA RM-106VX	REFERENCIA RMI-102EX	REFERENCIA RMI-508X	REFERENCIA RMI-502EX	REFERENCIA RMI-504EX	REFERENCIA RMI-501EX
					
Empaque émbolo en vitón	Kit tuerca esfera cámara presión	O'ring en vitón	Varilla de ascenso	Porta lanza y porta palanca	Correa acolchada separada
Nº DESPIECE 17	Nº DESPIECE 18	Nº DESPIECE 19	Nº DESPIECE 20	Nº DESPIECE 21	Nº DESPIECE 22
REFERENCIA RMI-413X	REFERENCIA RMI-K3X	REFERENCIA RMI-106VX	REFERENCIA RMI-803X	REFERENCIA RMI-845X	REFERENCIA RMI-700EX
					
Cuña correa	Kit de empaques	Diafragma de ventilación	Tapa recipiente	Empaque tapa recipiente	Filtro recipiente
Nº DESPIECE 23	Nº DESPIECE 24	Nº DESPIECE 25	Nº DESPIECE 26	Nº DESPIECE 27	Nº DESPIECE 28
REFERENCIA RM-702X	REFERENCIA RMI-K2X	REFERENCIA RC-206X	REFERENCIA RM-202X-02	REFERENCIA RM-202BX-01	REFERENCIA RM-201X-01
					
Manguera salida PVC reforzada	Llave de paso	Filtro llave de paso	Manija llave de paso	Cuerpo llave de paso	Vástago ensamblado llave de paso
Nº DESPIECE 29	Nº DESPIECE 30	Nº DESPIECE 31	Nº DESPIECE 32	Nº DESPIECE 33	Nº DESPIECE 34
REFERENCIA RMI-305X	REFERENCIA RC-920ELPNX	REFERENCIA RC-933LNX	REFERENCIA RC-930ENX	REFERENCIA RC-921LPNX	REFERENCIA RC-923ENX
					
Tapón llave de paso	Lanza plástica	O'ring porta boquilla	Boquilla bronce 1000cc/min 40psi	O'ring boquilla	Codo plástico
Nº DESPIECE 35	Nº DESPIECE 36	Nº DESPIECE 37	Nº DESPIECE 38	Nº DESPIECE 39	Nº DESPIECE 40
REFERENCIA RC-922NX	REFERENCIA RCA-346ELFX	REFERENCIA RC-327X	REFERENCIA RC-350A151X	REFERENCIA RC-352X	REFERENCIA RG-819LPEX

RoyalCondor®
Garden.

DESPIECE GENERAL





Perilla émbolo

Nº DESPIECE	REFERENCIA
1	RJ-110042X



Palanca aspersión

Nº DESPIECE	REFERENCIA
2	RJ-110044X



Tuerca del émbolo

Nº DESPIECE	REFERENCIA
3	RJ-110051X



SopORTE chupa pistón

Nº DESPIECE	REFERENCIA
4	RJ-110052X



Chupa pistón

Nº DESPIECE	REFERENCIA
5	RJ-110053X



Kit empaques

Nº DESPIECE	REFERENCIA
5/9/10/13	RJ-110055AX



Kit empaques jardinera antigua

REFERENCIA
RJ-110055X



Tuerca espigo obturador

Nº DESPIECE	REFERENCIA
6	RJ-110045X



Resorte espigo obturador

Nº DESPIECE	REFERENCIA
7	RJ-110046X



Espigo válvula obturador

Nº DESPIECE	REFERENCIA
8	RJ-110047X



Boquilla plástica amarilla 250cc/min

Nº DESPIECE	REFERENCIA
11	RJ-101847EX



Boquilla plástica roja 150cc/min

Nº DESPIECE	REFERENCIA
11A	RJ-101846EX



Juego boquillas roja y amarilla

Nº DESPIECE	REFERENCIA
11-11A	RJ-10184EX



Tapa recipiente

Nº DESPIECE	REFERENCIA
12	RJ-110054AX



Bomba completa

REFERENCIA
RJ-100AEX



Válvula diafragma

Nº DESPIECE	REFERENCIA
13	RJ-110014X



Empaque recipiente

Nº DESPIECE	REFERENCIA
14	RJ-360192X



O'ring tapa recipiente antiguo

REFERENCIA
RJ-360190X



Tubo de succión

Nº DESPIECE	REFERENCIA
15	RJ-110049X



Filtro tubo de succión

Nº DESPIECE	REFERENCIA
16	RJ-110050X



Recipiente 1.8 litros

Nº DESPIECE	REFERENCIA
17	RJ-110010AX



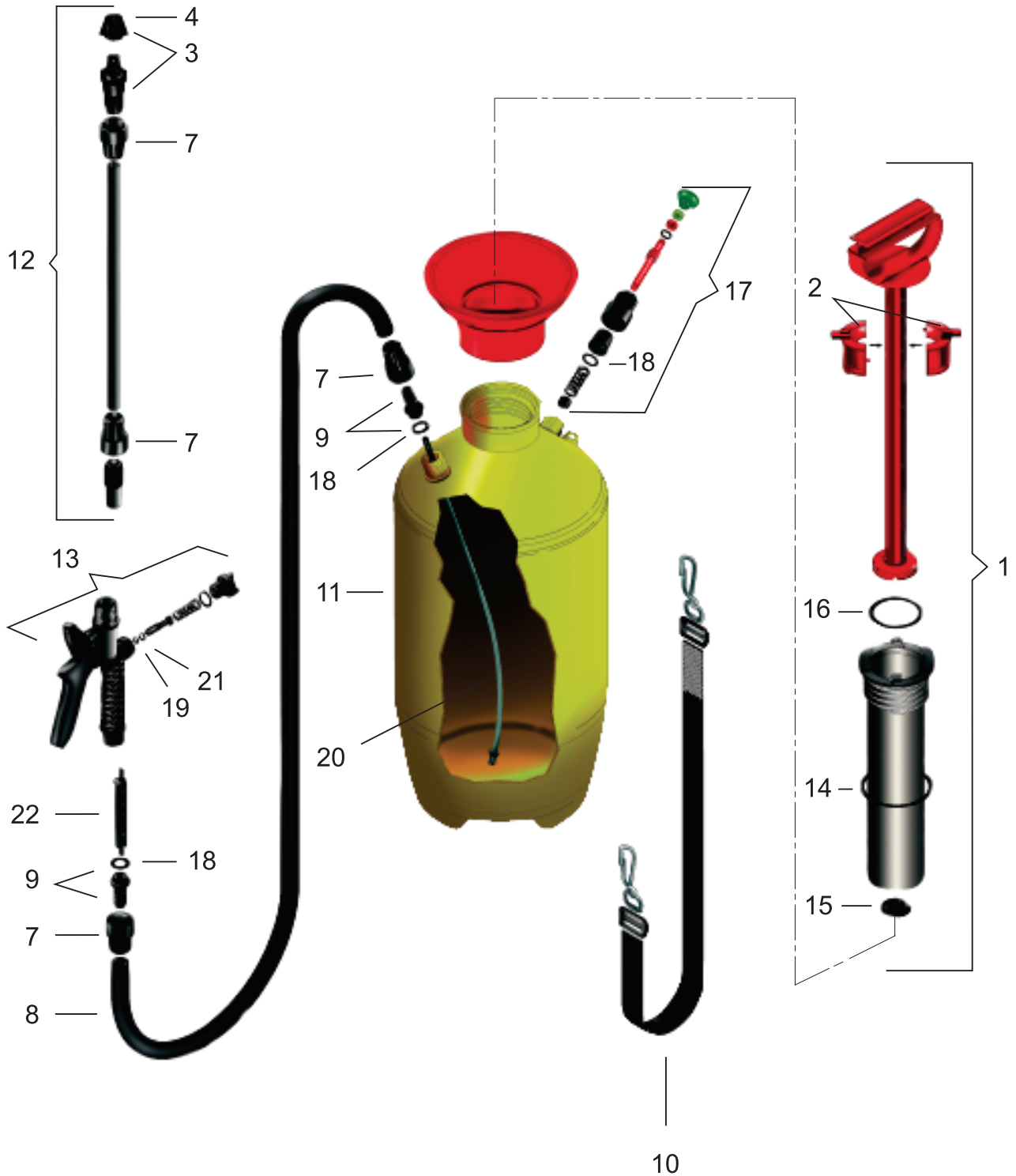
Válvula de seguridad

Nº DESPIECE	REFERENCIA
18	RJ-110065X



RoyalCondor[®]
Handy.

DESPIECE GENERAL





Sistema bomba completo

Nº DESPIECE	REFERENCIA
1	HB-1



Juego de guías

Nº DESPIECE	REFERENCIA
2	HB-1B




Boquilla completa 470cc/min

Nº DESPIECE	REFERENCIA
3	HB-2



Tapa boquilla

Nº DESPIECE	REFERENCIA
4	HB-2A



Tuerca terminal

Nº DESPIECE	REFERENCIA
7	HB-3



Manguera de salida ensamblada

Nº DESPIECE	REFERENCIA
8	HB-4



Racor con empaque

Nº DESPIECE	REFERENCIA
9	HB-3A



Correa ensamblada

Nº DESPIECE	REFERENCIA
10	HB-9



Recipiente de 5 litros

Nº DESPIECE	REFERENCIA
11	HB-11



Recipiente de 7 litros

Nº DESPIECE	REFERENCIA
11	HB-11A



Recipiente de 10 litros

Nº DESPIECE	REFERENCIA
11	HB-11B



Lanza con boquilla fumigadora 5L

Nº DESPIECE	REFERENCIA
12	HB-2A-2C



Lanza con boquilla fumigadora 7 y 10L

Nº DESPIECE	REFERENCIA
12	HB-2A-2C-2D



Llave de paso

Nº DESPIECE	REFERENCIA
13	HB-2D-2Q



O'ring tubo bomba

Nº DESPIECE	REFERENCIA
14	HB-1E



Chupa pistón

Nº DESPIECE	REFERENCIA
15	HB-1C



O'ring émbolo

Nº DESPIECE	REFERENCIA
16	HB-1D



Válvula reguladora de presión

Nº DESPIECE	REFERENCIA
17	HB-8A-8B



O'ring racor

Nº DESPIECE	REFERENCIA
18	HB-8B



O'ring espigo llave de paso

Nº DESPIECE	REFERENCIA
19	HB-2B



Manguera interna fumigadora 5L

Nº DESPIECE	REFERENCIA
20	HB-12



Manguera interna fumigadora 7L

Nº DESPIECE	REFERENCIA
20	HB-13



Manguera interna fumigadora 10L

Nº DESPIECE	REFERENCIA
20	HB-14



Empaque plano espigo llave de paso

Nº DESPIECE	REFERENCIA
21	HB-2E



Filtro llave de paso

Nº DESPIECE	REFERENCIA
22	HB-2G



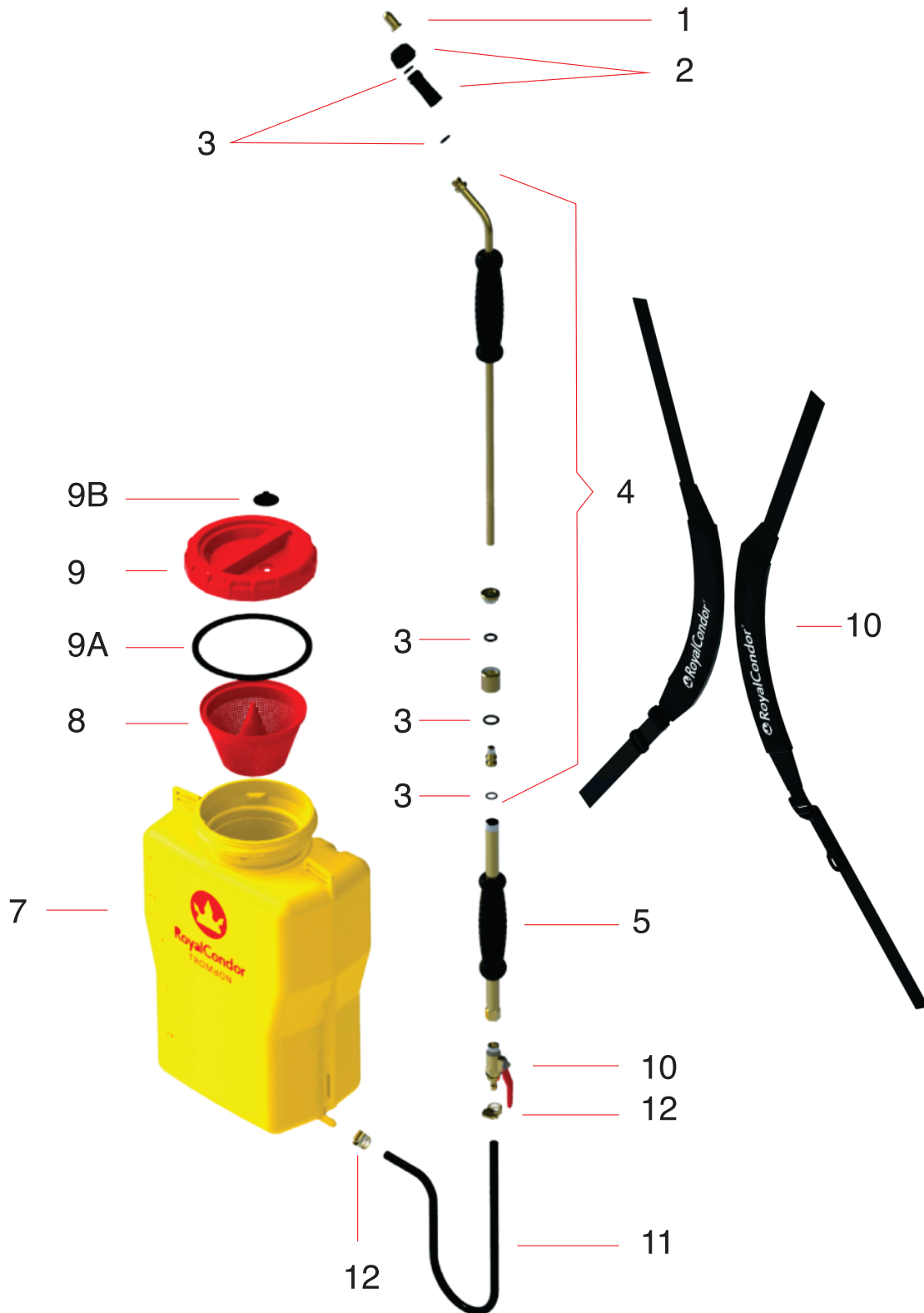
Kit de repuestos

REFERENCIA
HB-5



RoyalCondor[®]
Trombon.

DESPIECE GENERAL





Boquilla bronce 600cc/min 40 PSI

Nº DESPIECE	REFERENCIA
1	RC-350A101X



Portaboquilla universal

Nº DESPIECE	REFERENCIA
2	RC-830EX



Kit de empaques

Nº DESPIECE	REFERENCIA
3	TB-K2X



Émbolo completo

Nº DESPIECE	REFERENCIA
4	TB-400X



Tubo trombón

Nº DESPIECE	REFERENCIA
5	TB-105X



Llave de paso

Nº DESPIECE	REFERENCIA
6	TB-920X



Recipiente 10 litros

Nº DESPIECE	REFERENCIA
7	TB-200-10AMSCRX



Recipiente 10 litros versión 2018

Nº DESPIECE	REFERENCIA
7	TB-200-10AMSCRX-01



Recipiente 10 litros versión actual

Nº DESPIECE	REFERENCIA
7	TB-200-10AMSCRX-02



Filtro recipiente

Nº DESPIECE	REFERENCIA
8	RM-201X



Filtro recipiente versión actual

Nº DESPIECE	REFERENCIA
8	RM-201X-01



Tapa recipiente

Nº DESPIECE	REFERENCIA
9	RM-202X



Tapa recipiente versión 2018

Nº DESPIECE	REFERENCIA
9	RM-202X-01



Tapa recipiente versión actual

Nº DESPIECE	REFERENCIA
9	RM-202X-02



Empaque tapa recipiente

Nº DESPIECE	REFERENCIA
9A	RM-202BX



Empaque tapa recipiente versión actual

Nº DESPIECE	REFERENCIA
9A	RM-202BX-01



Diafragma ventilación tapa recipiente

Nº DESPIECE	REFERENCIA
9B	RC-206X



Correa acolchada curva y separada

Nº DESPIECE	REFERENCIA
10	RC-700EA1/4 CRV



Manguera de salida

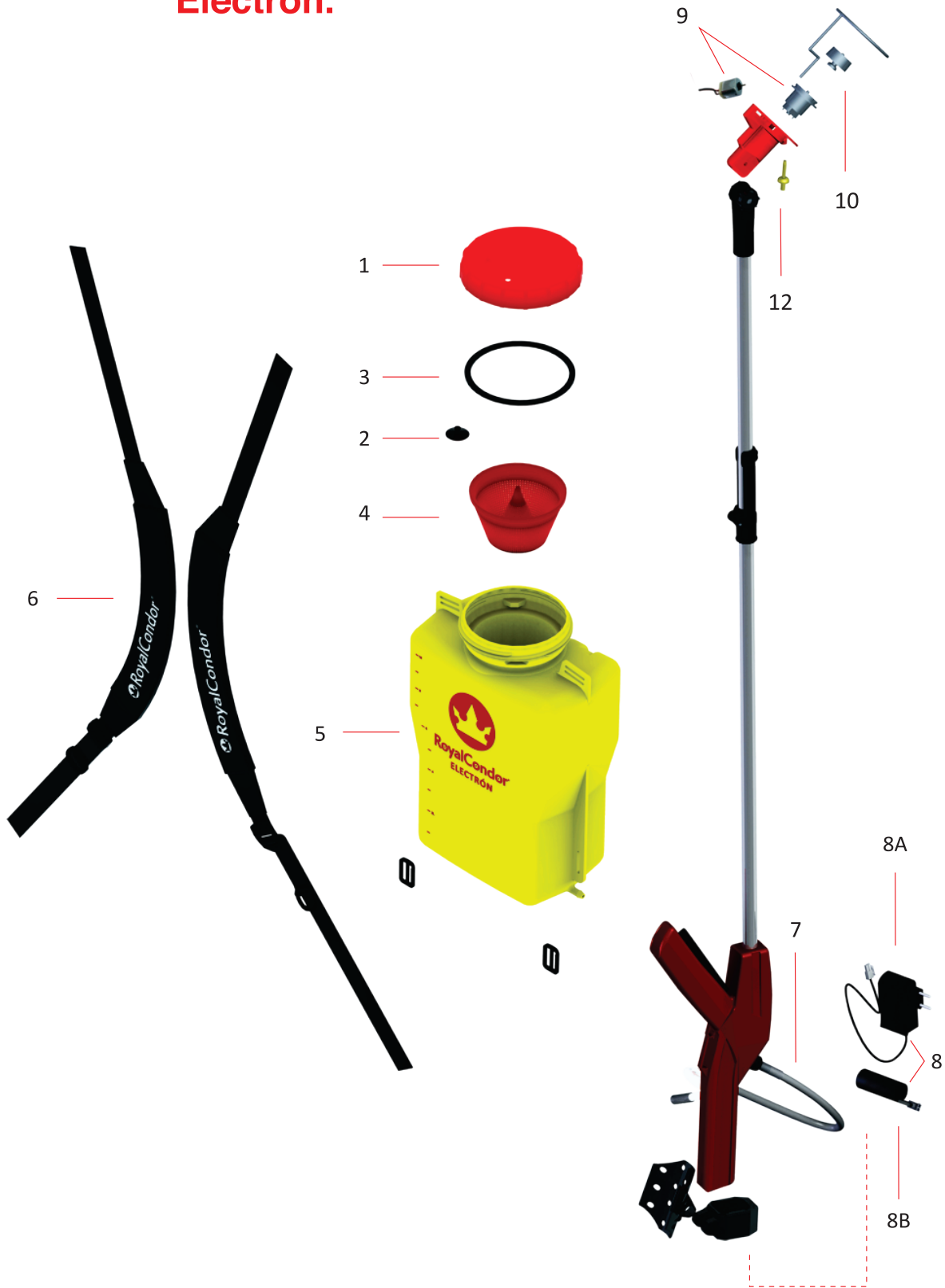
Nº DESPIECE	REFERENCIA
11	TB-305X



Abrazadera de cremallera

Nº DESPIECE	REFERENCIA
12	TB-804X

DESPIECE GENERAL





Tapa recipiente

Nº DESPIECE	REFERENCIA
1	RM-202X



Tapa recipiente versión 2018

Nº DESPIECE	REFERENCIA
1	RM-202X-01



Tapa recipiente versión actual

Nº DESPIECE	REFERENCIA
1	RM-202X-02



Diafragma de ventilación

Nº DESPIECE	REFERENCIA
2	RC-206X



Empaque tapa recipiente

Nº DESPIECE	REFERENCIA
3	RM-202BX



Empaque tapa versión actual

Nº DESPIECE	REFERENCIA
3	RM-202BX-01



Filtro recipiente

Nº DESPIECE	REFERENCIA
4	RM-201X



Filtro recipiente versión actual

Nº DESPIECE	REFERENCIA
4	RM-201X-01



Recipiente 10 litros

Nº DESPIECE	REFERENCIA
5	RCE-200-10AMSCRX



Recipiente 10 litros versión 2018

Nº DESPIECE	REFERENCIA
5	RCE-200-10AMSCRX-01



Recipiente 10 litros versión actual

Nº DESPIECE	REFERENCIA
5	RCE-200-10AMSCRX-02



Correa acolchada curva y separada

Nº DESPIECE	REFERENCIA
6	RC-700EA1/4 CRV



Conjunto válvula de conexión

Nº DESPIECE	REFERENCIA
7	RCE-7507X



Kit Cargador/Batería

Nº DESPIECE	REFERENCIA
8	RCE-7605X




Cargador batería

Nº DESPIECE	REFERENCIA
8A	RCE-7487X



Batería recargable

Nº DESPIECE	REFERENCIA
8B	RCE-7488X



Motor eléctrico

Nº DESPIECE	REFERENCIA
9	RCE-7502X



Disco difusor

Nº DESPIECE	REFERENCIA
10	RCE-7501X



Boquilla amarilla 180cc/min

Nº DESPIECE	REFERENCIA
11	RCE-7450X



Boquilla azul 260cc/min

Nº DESPIECE	REFERENCIA
11	RCE-7451X



Boquilla naranja 130cc/min

Nº DESPIECE	REFERENCIA
11	RCE-7448X

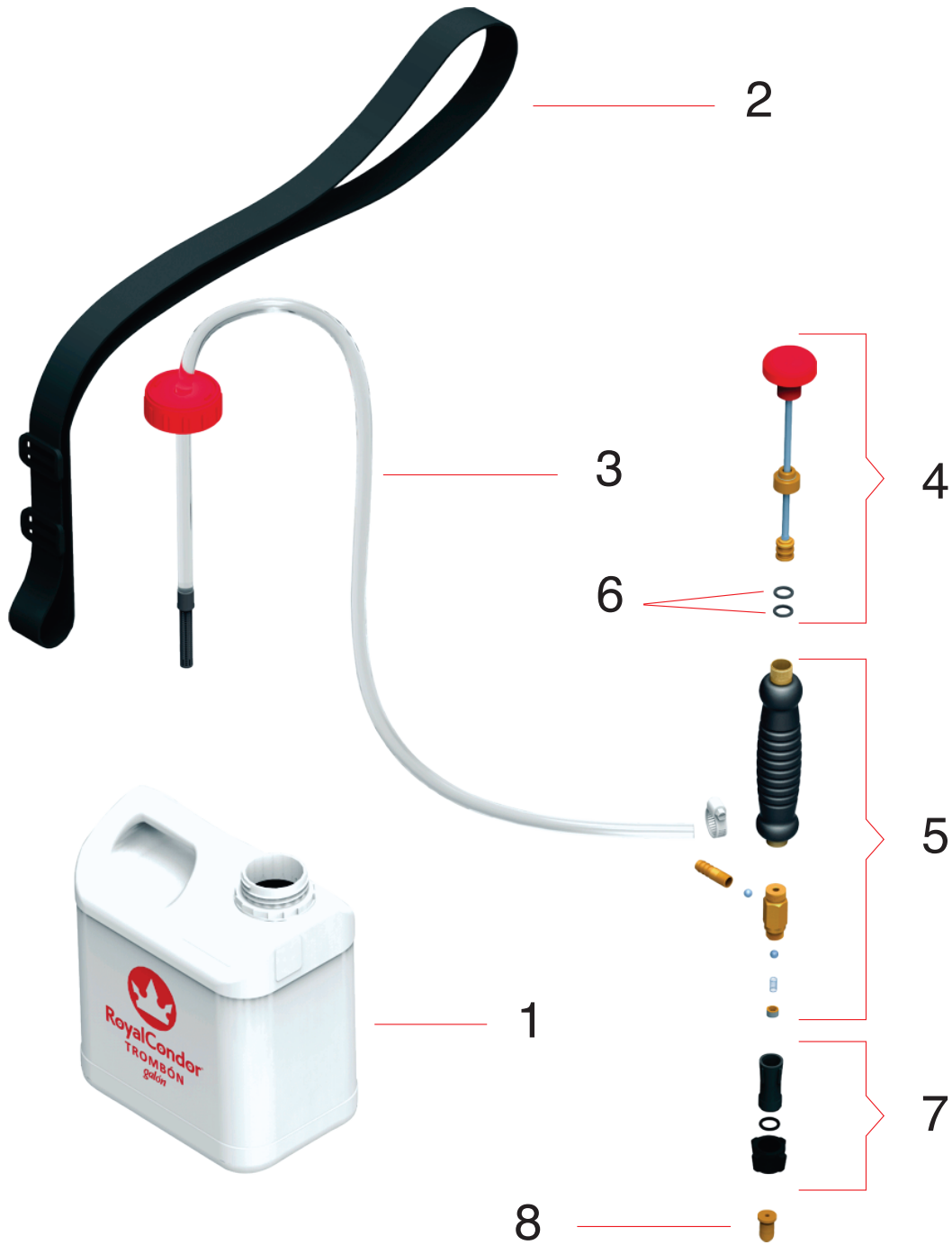


Boquilla marrón 350cc/min

Nº DESPIECE	REFERENCIA
11	RCE-7446X

RoyalCondor[®]
Trombón Galón.

DESPIECE GENERAL





Recipiente 4 litros

Nº DESPIECE	REFERENCIA
1	TG-200-4LX



Correa

Nº DESPIECE	REFERENCIA
2	TG-700X



Manguera ensamblada

Nº DESPIECE	REFERENCIA
3	TG-305X



Émbolo ensamblado

Nº DESPIECE	REFERENCIA
4	TG-400X



Tubo ensamblado

Nº DESPIECE	REFERENCIA
5	TG-105X



Kit empaques y abrazadera

Nº DESPIECE	REFERENCIA
6	TG-K2X



Portaboquilla universal

Nº DESPIECE	REFERENCIA
7	RC-830EX



Boquilla bronce 600cc/min 40 PSI

Nº DESPIECE	REFERENCIA
8	RC-350A101X



Kit cuerpo válvula

REFERENCIA
TG-103X



RoyalCondor[®]
Kit de Protección.

Nos preocupa su salud y seguridad.

El **Kit de Protección RoyalCondor**[®] se desarrolló para proteger la integridad física del agricultor en sus aplicaciones. Fabricado con telas antifuídos, con el fin de evitar al máximo la filtración de producto y el contacto directo con la piel.

Cumple la norma técnica Colombiana NTC 5400, numeral 3-11 (d,f) buenas prácticas agrícolas.

Protéjase cuando fumigue utilice el **Kit de Protección RoyalCondor**[®] al hacer aplicaciones en agricultura, ganadería, industria o jardines y cuando haya riesgo de contaminación.

Arme su kit de protección de acuerdo a su necesidad.



Completo



Sin pantalón



Sin delantal



ESCAFANDRA

Elaborado en tela antifuídos, 90% poliéster / 10% acrílico permite confort y frescura, repeliendo líquidos

REFERENCIA
ESCF PRTC



GAFAS DE PROTECCIÓN

Ajustables con protección UV antiempañantes

REFERENCIA
GAFAS



MASCARILLA DESECHABLE

Protección respiratoria de 3 capas de fieltro con filtro de carbón activado

REFERENCIA
MSC PRTC



MASCARILLA PROFESIONAL

Una perfecta combinación entre comodidad y alta tecnología, facilita la respiración y protege del riesgo de contaminación. Bastidor en tpe, (plásticos suaves al tacto) diadema ajustable elástica, durable, sello cómodo y fácil de exhalar. Con doble cartucho químico para vapores orgánicos y plaguicidas, con filtros de carbón activo.

REFERENCIA
MSC-PRF PRTC



CARTUCHOS QUÍMICOS

Con doble filtro para vapores orgánicos y plaguicidas, diseñados para capturar partículas de forma efectiva y segura, su diseño reduce la acumulación de calor en el interior. No usar en atmósferas cuyo contenido de oxígeno sea menor al 19.5% o cuando el ambiente esté en concentraciones que representen peligros inmediatos para la vida y la salud (IDLH).

REFERENCIA
CRT-MSC-PRF PRTC



GUANTES

Fabricados en nitrilo flocado, ofreciendo efectiva protección al ataque químico y buena resistencia al daño mecánico. El flocado permite la efectiva absorción del sudor y fácil postura. Talla Única

REFERENCIA
GUA NIT T11



CAMISA

Elaborada en tela antifuídos, 90% poliéster / 10% acrílico que permite confort y frescura, repeliendo líquidos. Talla única

REFERENCIA
CMS PRTC



PANTALÓN

parte superior elaborado en tela antifuídos, 90% poliéster / 10% acrílico, parte inferior en PVC calibre 12, impermeable. permite confort y frescura. talla única

REFERENCIA
PNT PRTC



DELANTAL

Tipo escapulario, fabricado en PVC calibre 16 cuello redondo, con cinturones de amarre, impermeable. Talla única

REFERENCIA
DLNT PRTC



KIT DE PROTECCIÓN OPCIÓN 1

Escafandra, mascarilla desechable, gafas, Guantes, camisa, delantal

KIT DE PROTECCIÓN OPCIÓN 2

Escafandra, mascarilla desechable, gafas, Guantes, camisa, pantalón

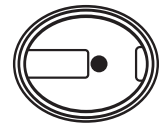
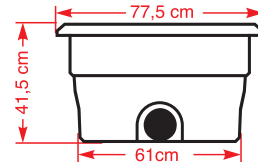
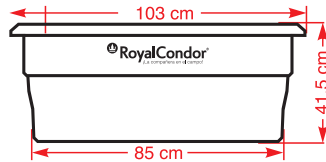
REFERENCIAS
KIT PRTC / KIT PRTC-P



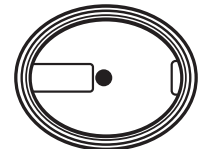
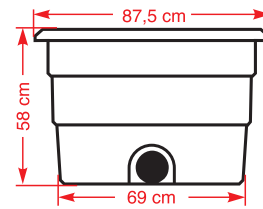
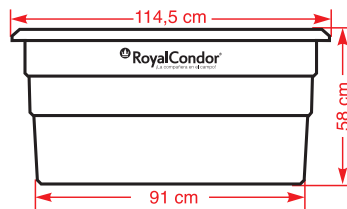


Un bebedero acorde al tamaño de su hato.

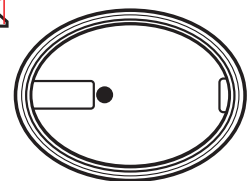
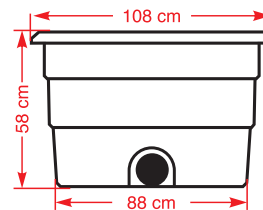

125L VISTA FRONTAL VÁLVULA DE ENTRADA VISTA SUPERIOR



250L VISTA FRONTAL VÁLVULA DE ENTRADA VISTA SUPERIOR



500L VISTA FRONTAL VÁLVULA DE ENTRADA VISTA SUPERIOR



REFERENCIA	CAPACIDAD	DIAMETRO SUPERIOR	DIAMETRO INFERIOR	ALTURA	PESO	REPUESTOS
BBD-001-125L	125 Litros	Largo:103 Ancho:77,5cm	Largo:85 Ancho:61cm	41,5cm	8kg	100% disponibles
BBD-001-250L	250 Litros	Largo:114,5 Ancho:87,5cm	Largo:91 Ancho:69cm	58cm	9,5kg	100% disponibles
BBD-002-500L	500 Litros	Largo:144 Ancho:108cm	Largo:120 Ancho:88cm	58cm	15kg	100% disponibles



RoyalCondor® Bebedero.

El Bebedero RoyalCondor®, se diseñó para llegar al ganadero con una solución completa de bienestar animal, que logre cumplir las exigencias de un bebedero para ganado lechero y/o cárnico. Fabricado en polietileno 100% virgen, garantiza mayor durabilidad, además cuenta con protección UV que evita la decoloración y cristalización de bebedero.



RAZONES PARA PREFERIR UN BEBEDERO RoyalCondor®.



Bordes: con refuerzo para mayor resistencia y fácil manipulación.

Llenado: rápido, fácil y seguro, entrada de 1/2".

Liviano: fácil de transportar y manipular.

Entrada de la manguera: por debajo del bebedero, no necesita perforar.

Fabricado: en polietileno, material 100% Virgen, seguros, flexible y resistente a golpes.

Capacidad: 125, 250 y 500 Litros.

Diseño: Ovalado para mayor aprovechamiento del espacio.

Rápido Desagüe: permite realizar mantenimiento continuo, asegurando siempre agua limpia sin microorganismos ni lamas.

Válvula-Flotador: tipo cisterna incluida e instalada (no hay que perforar), protegida con túnel reforzado, para evitar que el ganado entre en contacto directo y la dañe.



VISTA FRONTAL



VISTA POSTERIOR



VÁLVULA DE ENTRADA



VÁLVULA DE DESAGÜE



VISTA SUPERIOR



Túnel de protección de la válvula



JERINGAS REUTILIZABLES.

Durables, resistentes, cómodas y seguras; se pueden usar con una sola mano. Con cilindro y varilla émbolo aforados y con tuerca dosificadora. Disponibilidad de repuestos.




Jeringa 10 cc
Referencia: 10001
1 UND



Jeringa 20 cc
Referencia: 10002
1 UND



Jeringa 50 cc
Referencia: 10003
1 UND



Nueva!
Jeringa automática dosificadora
50 cc, ideal para la vacunación consecutiva con agujas de metal



Cada jeringa
INCLUYE
Juego de empaque
GRATIS

JERINGAS DESECHABLES.

Estériles, seguras, tipo Luer Lock, con aguja de 3 biseles para evitar el desgarre, con cilindro transparente y aforado que facilita la dosificación.



Jeringa 1 mL
Referencia: 20005
100 UND

AGUJA		
CALIBRE	LONGITUD	COLOR
23G	1"	Blue



Jeringa 3 mL
Referencia: 20006
100 UND

AGUJA		
CALIBRE	LONGITUD	COLOR
23G	1"	Blue



Jeringa 5 mL
Referencia: 20007
100 UND

AGUJA		
CALIBRE	LONGITUD	COLOR
18G	1 1/2"	Pink



Jeringa 10 mL
Referencia: 20008
100 UND

AGUJA		
CALIBRE	LONGITUD	COLOR
18G	1 1/2"	Pink



Jeringa 20 mL
Referencia: 20009
100 UND

AGUJA		
CALIBRE	LONGITUD	COLOR
18G	1 1/2"	Pink



Jeringa 50 mL
Referencia: 20010
25 UND

AGUJA		
CALIBRE	LONGITUD	COLOR
18G	1 1/2"	Pink

AGUJAS HIPODÉRMICAS DESECHABLES. En acero quirúrgico, con 3 biseles para evitar el desgarre.



Subcutánea

Aguja 16x1/2"
Referencia: 20001
100 UND



Intramuscular

Aguja 16x1"
Referencia: 20002
100 UND



Aguja 16x1 1/2"
Referencia: 20011
100 UND



Aguja 18x1 1/2"
Referencia: 20012
100 UND



Aguja 18x1"
Referencia: 20004
100 UND



Aguja 18x1 1/2"
Referencia: 20003
100 UND

INSTRUVET® Garantiza 100%
estos productos por defectos de
Materia Prima y Fabricación.
Línea de Atención al Cliente:
(57-1) 730 6119 ó 730 6099



AGUJAS REUTILIZABLES.

En acero quirúrgico, 3 biseles para evitar desgarre, de fácil conexión, manipulación.



Agujas 16x1/2"
Referencia: 20015
 144 UND



Agujas 16x1"
Referencia: 20014
 144 UND



Agujas 16x1 1/2"
Referencia: 20013
 144 UND

MANGA OBSTÉTRICA.

Ultra sensibles, livianas, resistentes.



Mangas
Referencia: 10004
 100 UND

SONDAS INTRAMAMARIAS DESECHABLES.

Con luer lock (empate universal) en sobre individual grado médico, esterilizado con EO. Prácticas, resistentes, seguras, económicas y fáciles de usar.



Sonda de 50mm
Referencia: 40002
 25 UND



Sonda de 65mm
Referencia: 40003
 25 UND



Sonda de 80mm
Referencia: 40004
 25 UND

CÁNULA DOSIFICADORA ORAL.

En Acero inoxidable, de fácil instalación en cualquier tipo de jeringa veterinaria.



Cánula de 15cm
Referencia: 40006

BIBERÓN PARA TERNEROS 2 LITROS.

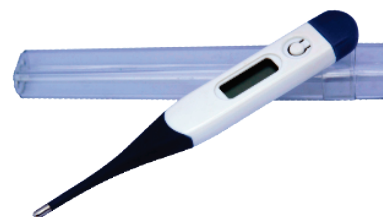
Cómodo, seguro, fácil de usar.



Biberón 2 L
Referencia: 50001
 1 UND


TERMÓMETRO DIGITAL.

Con pantalla LCD, sonido, memoria, resistente al agua. Cada termómetro viene en estuche transparente de policarbonato.



Termómetro
Referencia: 10007
 1 UND

ARETES. En plástico flexible, color amarillo,



Juego de Arete +pin

Referencia: 30001

 100 JUEGOS



Juego de Arete +pin

Referencia: 30002

 100 JUEGOS



Juego de Arete +pin

Referencia: 30003

 100 JUEGOS

BEBEDERO PARA CERDO. Acabados perfectos que no maltratan la trompa del cerdo, con filtro de impurezas.



En bronce 1/2 NPT

Referencia: 10005

 1 UNIDAD



En Acero Inoxidable 1/2 NPT

Referencia: 10006

 1 UNIDAD

MARCADOR PARA ARETES

Marcador indeleble, tinta negra, doble punta.



Marcador indeleble

Referencia: 10008

 10 UNIDADES

PINZA PARA APLICAR ARETES

Metálica, ergonómica, fácil de usar, incluye punta de perforación de repuesto gratis.



Pinza para aretes

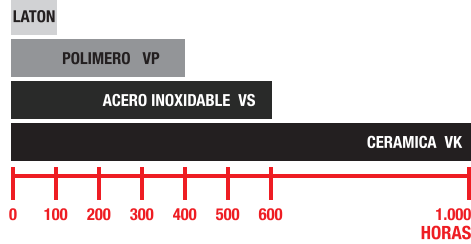
Referencia: 10009

 1 UNIDAD



BOQUILLAS Conocer estos DATOS le ayudará a seleccionar su BOQUILLA

Desgaste de las boquillas según su material de fabricación (en horas)



Convenciones

Presión recomendada de trabajo:

Ángulo de apertura:

Cono lleno gota fina:

Cono hueco gota fina:

Cono hueco gota media:

Cono hueco gota gruesa:

Abanico gota fina:

Abanico gota media:

Abanico gota gruesa:

Abanico gota muy gruesa Aire Inducido:

Abanico gota extremadamente gruesa aire inducido:

Abanico doble gota gruesa Aire Inducido:

Abanico doble gota muy gruesa Aire Inducido:

Abanico doble gota extremadamente gruesa Aire Inducido:

Para fumigadora manual:

Para fumigadora de tractor:

Para fumigadora a motor:

SELECCIONADOR DE BOQUILLAS
Tabla de aplicación

REFERENCIA BOQUILLA	AIRE INDUCIDO				
	ESTANDAR	TT	AI	AIXR - CFA	AFC
FOTOGRAFÍA BOQUILLA					
ÁNGULO	40° - 110°	110°	80° - 110°	110°	80° - 110°
TAMAÑO DE GOTA	GOTA FINA	GOTA MEDIA	GOTA MUY GRUESA	GOTA GRUESA	GOTA GRUESA
RIESGO DE PERDIDA O DERIVA	ALTA	BAJA	MUY BAJA	MUY BAJA	MUY BAJA
PRESIÓN DE TRABAJO	30 - 60 Libras/pulg ²	15 - 90 Libras/pulg ²	21 - 120 Libras/pulg ²	15 - 90 Libras/pulg ²	21 - 120 Libras/pulg ²
MATERIAL DE FABRICACIÓN	CERÁMICA, LATÓN, POLÍMERO, ACERO INOX.	POLÍMERO	POLÍMERO CON INSERTO EN CERÁMICA	POLÍMERO	DELRIN CON INSERTO EN CERÁMICA
APTA PARA FUMIGADORA MANUAL/TRACTOR/MOTOR					
IDEAL PARA APLICACIÓN EN	USO UNIVERSAL (MANEJESE CON CUIDADO POR SU GOTA FINA)	MAÍZ, HORTALIZAS, ARROZ, PASTOS	MAÍZ, CAFÉ, FORESTALES, FRUTALES, PASTOS	MAÍZ, CAFÉ, FORESTALES, FRUTALES, PASTOS	MAÍZ, CAFÉ, FORESTALES, FRUTALES, PASTOS
INSECTICIDAS	SISTÉMICO	REGULAR	MUY BUENO	EXCELENTE	EXCELENTE
	CONTACTO	BUENO	MUY BUENO	BUENO	BUENO
FUNGICIDAS	SISTÉMICO	REGULAR	MUY BUENO	EXCELENTE	EXCELENTE
	CONTACTO	BUENO	MUY BUENO	BUENO	BUENO
HERBICIDAS	POST EMERGENTES SISTÉMICOS	NO ADECUADA	MUY BUENO	EXCELENTE	EXCELENTE
	POST EMERGENTES DE CONTACTO	BUENO	MUY BUENO	BUENO	BUENO
	PRE EMERGENTES	BUENO	MUY BUENO	EXCELENTE	BUENO
	INCORPORADOS AL SUELO	REGULAR	BUENO	MUY BUENO	MUY BUENO


































TABLA DE HOMOLOGACIÓN DE BOQUILLAS DE CONO

			CONO LLENO	
TEEJET	SPRAY-JET - ALBUZ	JACTO	MAGNO	SPRAY-JET
TX-VK4	HCC0075	JA-1		
TX-VK6	HCC01	JA-1.5		
TX-VK8	HCC015	JA-2	CHO,5	HCFI80015
TX-VK10			CHO,75	HCFI8002
TX-VK12	HCC02	JA-3		

COLOR BOQUILLA	REFERENCIA	FILTRO	DESCARGAS BOQUILLAS DE ABANICO cc/min							
			29 psi	43,5 psi	58 psi	72,5 psi	87psi	101,5 psi	116 psi	
NARANJA	01	100	320	390	450	500	550	600	640	
VERDE	015	100	480	590	680	760	830	900	960	
AMARILLA	02	50	650	790	910	1020	1120	1210	1290	
AZUL	03	50	960	1180	1360	1520	1670	1800	1930	
ROJO	04	50	1290	1580	1820	2040	2230	2410	2580	
CAFÉ	05	50	1610	1970	2270	2540	2790	3010	3220	
GRIS	06	50	1940	2370	2740	3060	3350	3620	3870	
BLANCA	08	50	2580	3160	3650	4080	4470	4830	5160	

*Las recomendaciones de uso de las boquillas contenidas en este catálogo son dadas por los fabricantes.

Seleccione el tamaño de gota adecuado, teniendo en cuenta las condiciones ambientales de la zona (viento, humedad relativa, temperatura): Las gotas finas se pierden o se evaporan por que se las lleva el viento

AIRE INDUCIDO							AIRE INDUCIDO			
TTI	AITTJ60	TTJ60	DEF	TK-TF	140-DEF	TX - TXA	HCC	AITXA/B	TG	HCCF
ABANICO	DOBLE ABANICO	DOBLE ABANICO	ABANICO ESPEJO	ABANICO ESPEJO	ABANICO ESPEJO	CONO HUECO	CONO HUECO	CONO HUECO	CONO LLENO	CONO LLENO
										
110°	110°	110°	130°	130°	140°	80°	80°	80°	90°	80°
EXTREMADAMENTE GRUESA	GOTA GRUESA	GOTA MEDIA	GOTA FINA	GOTA GRUESA	GOTA MEDIA	GOTA FINA	GOTA FINA	GOTA FINA	GOTA FINA	GOTA FINA
										
MUY BAJA	MUY BAJA	BAJA	ALTA	BAJA	MEDIA	ALTA	ALTA	MEDIO	MEDIO	MEDIO
15 - 100 Libras/pulg ²	21 - 90 Libras/pulg ²	21 - 90 Libras/pulg ²	15 - 90 Libras/pulg ²	15 - 45 Libras/pulg ²	15 - 90 Libras/pulg ²	45 - 250 Libras/pulg ²	45 - 250 Libras/pulg ²	60 - 250 Libras/pulg ²	45 - 75 Libras/pulg ²	50 - 150 Libras/pulg ²
POLÍMERO TURBO	POLÍMERO	POLÍMERO	DEL RIN	LATÓN, POLÍMERO, ACERO INOX.	DEL RIN	CERÁMICA LATÓN, ACERO INOX.	INSERTO EN CERÁMICA	CERÁMICA	ACERO INOXIDABLE LATÓN	CERÁMICA
										
MAÍZ, CAÑA DE AZÚCAR, FRUTALES, PASTOS	CAÑA, MAÍZ, PASTOS, SOYA	MAÍZ, PAPA, HORTALIZAS, LEGUMBRES, OTROS CEREALES, PASTOS (CHUPADORES), TUTORADOS	MAÍZ, CAÑA, HORTALIZAS PASTOS, PLATEOS EN ARBUSTIVOS	MAÍZ, CAÑA, HORTALIZAS PASTOS, PLATEOS EN ARBUSTIVOS	MAÍZ, CAÑA, HORTALIZAS PASTOS, PLATEOS EN ARBUSTIVOS	TODOS LOS CULTIVOS	TODOS LOS CULTIVOS	TODOS LOS CULTIVOS	TODOS LOS CULTIVOS CON FOLLAJE DENSO, PIÑA	MAÍZ (COGOLLERO), AGUACATE, PAPA, GUANABANA, CÍTRICOS, PAPA PASTOS (TOCONEO)
EXCELENTE	EXCELENTE	EXCELENTE	REGULAR	MUY BUENO	BUENO	NO ADECUADA	NO ADECUADA	EXCELENTE	BUENO	BUENO
NO ADECUADA	BUENO	EXCELENTE	BUENO	NO ADECUADA	NO ADECUADA	EXCELENTE	EXCELENTE	BUENO	EXCELENTE	EXCELENTE
EXCELENTE	EXCELENTE	EXCELENTE	REGULAR	MUY BUENO	BUENO	NO ADECUADA	NO ADECUADA	EXCELENTE	BUENO	BUENO
NO ADECUADA	BUENO	EXCELENTE	BUENO	NO ADECUADA	NO ADECUADA	EXCELENTE	EXCELENTE	BUENO	EXCELENTE	EXCELENTE
EXCELENTE	EXCELENTE	EXCELENTE	NO ADECUADA	MUY BUENO	BUENO	NO ADECUADA	NO ADECUADA	EXCELENTE	NO ADECUADA	NO ADECUADA
NO ADECUADA	BUENO	EXCELENTE	BUENO	NO ADECUADA	NO ADECUADA	NO ADECUADA	NO ADECUADA	BUENO	NO ADECUADA	NO ADECUADA
BUENO	EXCELENTE	BUENO	BUENO	EXCELENTE	BUENO	NO ADECUADA	NO ADECUADA	NO ADECUADA	NO ADECUADA	NO ADECUADA
EXCELENTE	MUY BUENO	BUENO	REGULAR	EXCELENTE	BUENO	NO ADECUADA	NO ADECUADA	NO ADECUADA	NO ADECUADA	NO ADECUADA

BOQUILLA COLOR	FILTRO	DESCARGAS BOQUILLAS DE CONO cc/min																		
		29 psi	43,5 psi	58 psi	72,5 psi	87 psi	101,5 psi	116 psi	130,5 psi	145psi	159,5psi	174psi	188,5 psi	203 psi	217,5 psi	232 psi	246,5 psi	261 psi	275,5 psi	290 psi
TX-VS1	100	55	65	74	81	87	93	98	103	108	112	116	120	124	127	131	134	137	140	143
TX-VS2	100	110	131	148	164	177	189	201	211	221	231	240	248	256	264	272	279	286	293	299
TX-VK3	100	164	196	223	245	266	284	301	317	332	346	359	372	384	396	407	418	429	439	449
TX-VK4	50	218	262	299	331	360	386	410	433	454	474	493	512	529	546	562	578	594	608	623
TX-VK6	50	327	393	448	496	539	579	615	649	681	711	740	767	794	819	844	867	890	912	934
TX-VK8	50	433	525	603	671	732	788	840	888	934	978	1020	1060	1100	1130	1170	1200	1240	1270	1300
TX-VK10	50	541	657	753	838	915	985	1050	1110	1170	1220	1270	1320	1370	1420	1460	1500	1550	1590	1630
TX-VK12	50	649	788	904	1010	1100	1180	1260	1330	1400	1470	1530	1590	1650	1700	1750	1810	1860	1900	1950
TX-VK18	50	968	1180	1370	1530	1670	1800	1930	2040	2150	2250	2350	2450	2540	2630	2720	2800	2880	2960	3030
TX-VK26	50	1400	1710	1970	2200	2410	2600	2780	2950	3110	3260	3400	3540	3670	3800	3920	4040	4160	4270	4380



RoyalCondor®
Técnicas de aplicación.

ACCESORIOS

Proteja su boquilla, proteja su inversión con:

FILTROS PARA BOQUILLAS

Al usar filtros protegen y alargan la vida útil de las boquillas, disminuyendo pérdidas de tiempo por atascos de impurezas en los ductos de salida.



Filtro para boquilla malla 50

REFERENCIA
8079-PP-50



Filtro para boquilla malla 100

REFERENCIA
8079-PP-100



Filtro antigoteo para boquilla malla 100

REFERENCIA
4193A-PP-5-100SS



Filtro antigoteo para boquilla malla 100

REFERENCIA
4193A-5-100SS



Filtro ranurado para discos

REFERENCIA
4514-NY-10

FILTROS DE LÍNEA



Filtros de línea para rosca hembra de 1/2", 3/4", 1", 1 1/2" en malla de 30, 50, 80 y 100

REFERENCIA
AA122ML-1/2-PP-50

PORTABOQUILLAS Y TAPAS PARA AGUILONES

Optimize las aplicaciones en sus equipos



Portaboquilla simple en aluminio tapa rosca

REFERENCIA
CP1321-AL



Portaboquilla simple en aluminio tapa rosca

REFERENCIA
CP1322-AL



Portaboquilla simple en aluminio tapa rosca

REFERENCIA
CP1325-AL



Portaboquilla para tubería de 20 mm y 25 mm 1/2", 3/4", 1" *Tapa acople rápido

REFERENCIA
QJ17560A-1/2-NYB



Portaboquilla doble plástico para manguera de 3/8", 1/2", 3/4" Tapa Rosca

REFERENCIA
413521



Portaboquilla simple plástico para manguera de 3/8", 1/2", 3/4" Tapa Rosca

REFERENCIA
413511



Portaboquilla antigoteo plástico para manguera de 3/8", 1/2", 3/4" Tapa Acople Rápido

REFERENCIA
19350-212-406-NYB



Portaboquilla antigoteo plástico para manguera de 3/8", 1/2", 3/4" Tapa Acople Rápido

REFERENCIA
19349-211-406-NYB



Adaptador portaboquilla antigoteo hembra

REFERENCIA
QJT8360H



Adaptador portaboquilla antigoteo macho

REFERENCIA
QJT8360M



Cuerpo doble giratorio

REFERENCIA
404170-N



Tapa de acople rápido para portaboquillas boquilla cono

REFERENCIA
25608-6-NYR



Tapa de acople rápido para portaboquillas boquilla abanico

REFERENCIA
25612-6-NYR



Abrazadera para tubo en acero enchapado

REFERENCIA
QJ111-1



Abrazadera para tubo en acero enchapado

REFERENCIA
QJ111SQ



Portaboquilla Orientable con cierre para tubería de 1/2", 3/4" y 1" (no incluye tapa ni boquilla)

REFERENCIA
4063845VC



360°

ACCESORIOS

Llegue donde otros no alcanzan

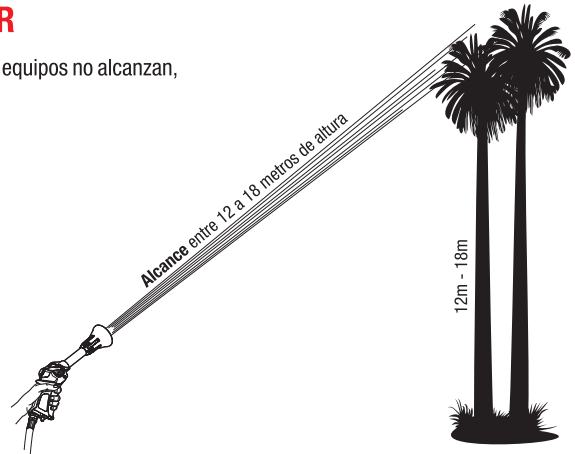
Introuce el texto aquí

PISTOLA DE LARGO ALCANCE PARA EQUIPOS A MOTOR

Con la pistola de largo alcance para equipos motorizados, puede llegar a alturas que otros equipos no alcanzan, garantizando eficiencia y cubrimiento en sus aplicaciones.



Boquilla intercambiable en cerámica



REFERENCIA	ALCANCE	PRESIÓN	CAUDAL	PESO	EMPAQUE	DIMENSIONES
PA-30	12 a 18 metros de Altura.	30 bar/435 lbs/pulg ²	2-7 Litros/minuto Según Boquilla	0,65 Kg	1	380X135mm

Amplíe la franja de aplicación

AGUILÓN MODULAR PARA FUMIGAODRAS A MOTOR

Al utilizar aguilón para motorizados logra aplicaciones eficientes en menor tiempo.

REFERENCIA	SALIDAS	PESO	DIMENSIONES
AM-6000	Aguilón de 12 salidas	11	7 metros de franja



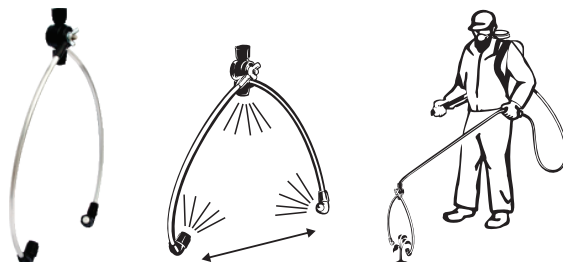
AGUILÓN MODULAR DE 3 Y 5 SALIDAS PARA FUMIGADORAS MANUALES

REFERENCIA	SALIDAS	DIMENSIONES
AM-1100-2	Aguilón de 2 salidas	Lanza de 30cm
AM-1100E	Aguilón de 2 salidas	Lanza de 50cm
AM-1100	Aguilón de 5 salidas	Lanza de 50cm



AGUILÓN PARA SURCO 3 SALIDAS

Permite graduar el ángulo de apertura de los brazos, para adaptarlo al ancho de la mata.



REFERENCIA	SALIDAS	DIMENSIONES
AM-SURCO	Aguilón de 3 salidas	Graduable

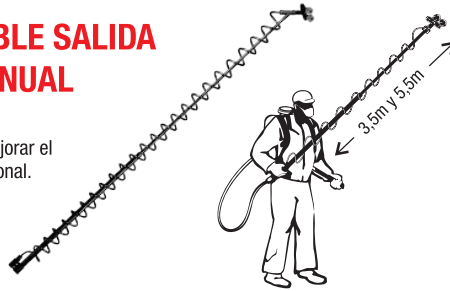


RoyalCondor®
Técnicas de aplicación.

ACCESORIOS

**LANZA EXTENSIBLE DOBLE SALIDA
PARA FUMIGADORA MANUAL**

Con el uso de una lanza extensible logra mejorar el alcance de su fumigadora manual convencional.

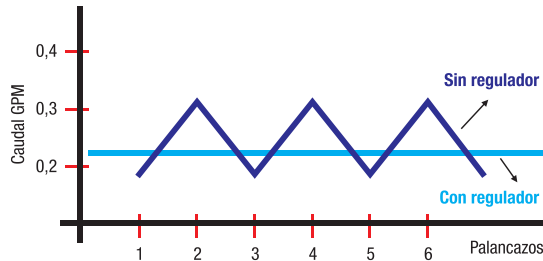


REFERENCIA	DIMENSIONES
AM-05-5538	3,5 metros
450-6315	5,5 metros

Fumigue uniforme y eficientemente

REGULADORES DE PRESIÓN

Los reguladores de presión para fumigadoras manuales garantizan condiciones constantes de presión logrando que sus aplicaciones sean uniformes y facilitan además la calibración del equipo.



En este gráfico podemos evidenciar el comportamiento de una fumigadora manual con y sin regulador.



Regulador de presión 14,5 PSI

REFERENCIA

Y1116SY



Regulador de presión 21 PSI

REFERENCIA

R1116SY



Regulador de presión 29 PSI

REFERENCIA

B1116SY



Fácil de instalar Este es el orden correcto de instalar el regulador de presión en su fumigadora manual.

PARA MONITOREAR SUS APLICACIONES



Medidor de presión fum. manuales

REFERENCIA

MED-PRS-FM



Medidor de presión equipos a motor

REFERENCIA

MED-PRS-MTZ



Vaso calibrador

REFERENCIA

VC-001 NT



Papel hidrosensible

REFERENCIA

20301-1N



Boquilla cuatro conos plástica descarga 1,3 Litros/minuto

REFERENCIA

BQL-4C-1200E

ACCESORIOS PARA MOTORIZADOS Hacen más fácil y eficiente sus aplicaciones

				
Mango filtro	Llave para motorizados	Tapa para boquillas estándar	Disco descarga media 800cc/min (10 Bar)	Disco descarga baja 570cc/min (10 Bar)
REFERENCIA	REFERENCIA	REFERENCIA	REFERENCIA	REFERENCIA
B1	C1	TP-PBQL	GD-6	GD-35
				
Disco doble cortina 1210cc/min (10 Bar)	Disco descarga baja 570cc/min (10 Bar)	Filtro portaboquilla	Filtro portaboquilla	Filtro portaboquilla
REFERENCIA	REFERENCIA	REFERENCIA	REFERENCIA	REFERENCIA
GC-35	N002-101	N002-103	N001-102	424303
				
Portaboquilla simple	Portaboquilla sencillo recto tipo yamaha descarga 690cc/min a 145 psi	Portaboquilla doble plástico	Portaboquilla doble metálico	Portaboquilla doble metálico
REFERENCIA	REFERENCIA	REFERENCIA	REFERENCIA	REFERENCIA
PTBQL-S	PTBQL-SR	Y1	Y2S	Y2

FORMA CORRECTA DE ENSAMBLAR LOS ACCESORIOS









Ensamble en este orden y con la ayuda de la tapa boquilla estándar usted puede montar la boquilla verde en los portaboquillas Y1 y Y2.



Al hacer el ensamble de las boquillas no olvide ubicar los (O'ring) empaques según la boquilla.

LANZAS PARA MOTORIZADOS

Hacen más fácil y eficiente sus aplicaciones

							
Lanza 1,50m	Lanza 1,20m	Lanza 90cm	Lanza 60cm	Lanza 75cm en aluminio	Lanza telescópica en aluminio 2,3m	Lanza para drench motorizados	Lanza para drench fumigadoras manuales
REFERENCIA	REFERENCIA	REFERENCIA	REFERENCIA	REFERENCIA	REFERENCIA	REFERENCIA	REFERENCIA
LNZM-1,5	LNZM	LNZM-0,9	LNZM-0,6	LNZM-C-0,75	LNZM-T-2,3	LNZM-D1	LNZFM-D2

LANZAS ESPECIALES



RoyalCondor[®]
La Poderosa.



RoyalCondor[®]
Estacionaria a Gasolina.



Versátil y eficiente.

RoyalCondor[®]
Estacionaria a Gasolina.



De transmisión directa

RoyalCondor[®]
Mangueras

De alta presión.



RoyalCondor[®]
Motobomba de caudal a Gasolina.

Alto volumen de descarga.



RoyalCondor[®]
Guadañadora

Con eje escualizable



RoyalCondor[®]
De Cañon



RoyalCondor[®]
Generador

Genera la energía que necesita.



Tecnología
y eficiencia



Referencia	FML-900TS
Motor	Tipo TU-26
Cilindrada	26 cc
rpm Motor	Max 6500
Tipo De Bomba	Pistón De Doble Efecto
Capacidad	7,1 L/min
Rango De Presión	72 - 420 (psi)
Capacidad Del Recipiente	25 L
Capacidad Tanque De Comb.	0,6 L
Consumo Combustible	0,4 - 0,5 L/h
Peso	9 Kg

DESCARGA

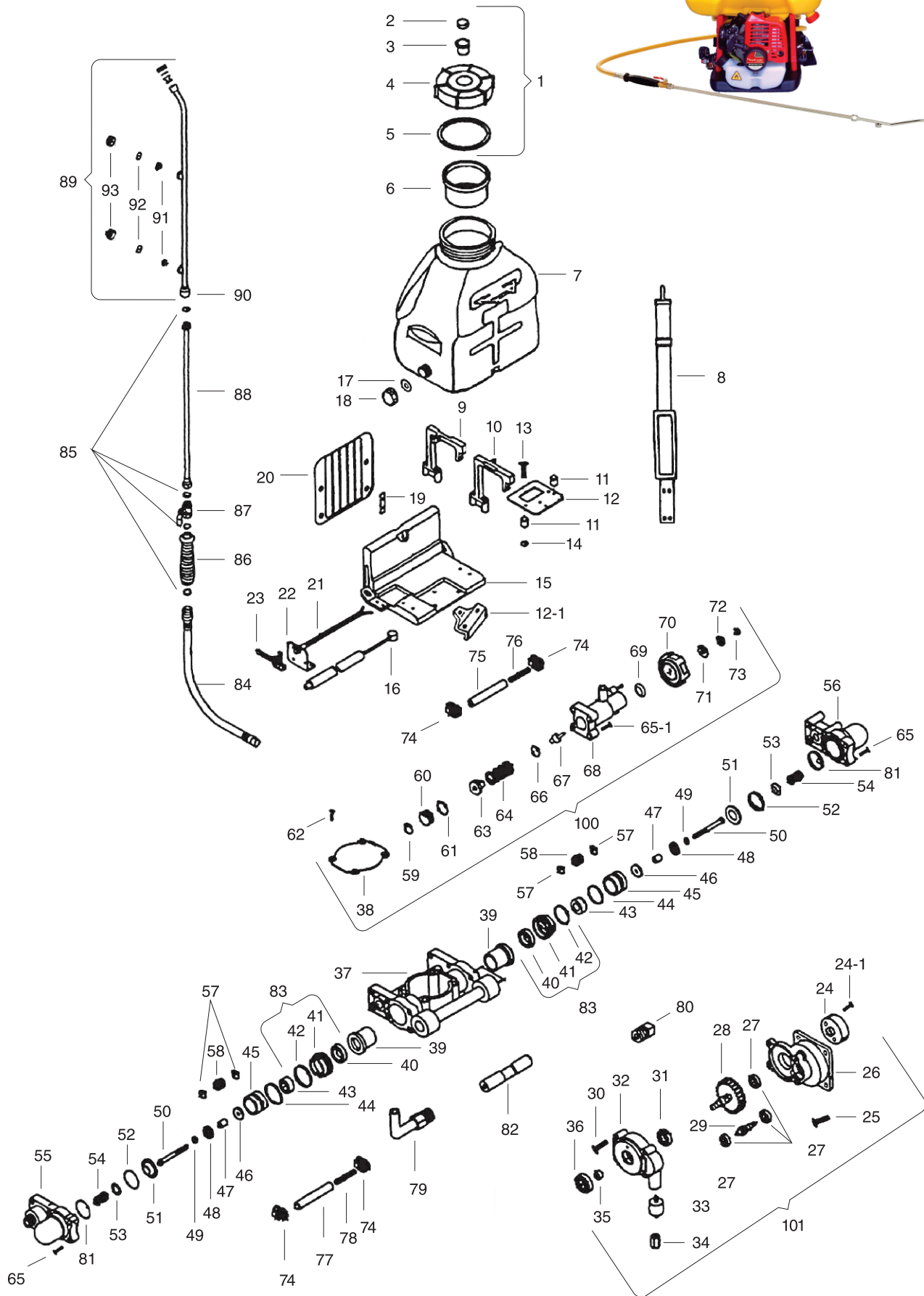
Posición	Presión (psi)	Caudal L/min
Starting	110	1,36
Herbicida	200	1,8
Insecticida	270	2,0
Alta Presión	340	2,28

ACCESORIOS

<p>D-5: Descarga: 343 cc/min@3bar</p> <p>Kit de boquillas</p>	<p>Mezclador</p>	<p>Herramientas</p>	<p>Lanza</p>
---	------------------	---------------------	--------------

Despiece general

RoyalCondor
La Poderosa.



Tecnología
y eficiencia



Descarga Fumigadora de Cañón Royalcondor [®]	
Posición	Descarga por minuto (cc)
1	500
2	960
3	1500
4	1640
5	1760
6	1800



Cuenta con bomba de empuje

Especificaciones Técnicas

Motor	Motor 2T – 77cc
Potencia (HP - RPM)	4,8 – 6500
Consumo (gal/ h)	Aprox. 0.528
Mezcla de Combustible	25:1 aceite para motor 2T
Encendido	CDI
Arranque	Arranque Manual
Capacidad del Tanque (L)	17
Tamaño de Gotas	≤120 µm
Velocidad Aire (m/s)	105
Rango Alcance	
<i>Horizontal</i>	≥12m
<i>Vertical</i>	≥8m
Tamaño (cm)	47x 37,5 x 78
Peso neto (kg)	11.8

ACCESORIOS

Recipiente mezclador - Kit de Herramientas - Manual del Usuario

Equipos motorizados

					
Tapa tanque fumigadora	Filtro tanque fumigadora	Tanque almacenamiento 25L	Correa acolchada fumigadoras	Soporte izquierdo tanque fumigadora	
N° DESPIECE 1-01	REFERENCIA TF-900-1-01	N° DESPIECE 1-6	REFERENCIA TF-900-1-6	N° DESPIECE 1-07	REFERENCIA TF-900-1-07
N° DESPIECE 1-08	REFERENCIA TF-900-1-08	N° DESPIECE 1-9	REFERENCIA TF-900-1-9		
					
Soporte derecho tanque fumigadora	Amortiguador soporte motor	Amortiguador largo soporte motor	Chasis fumigadora	Guaya acelerador	
N° DESPIECE 1-10	REFERENCIA TF-900-1-10	N° DESPIECE 1-11	REFERENCIA TF-900-1-11	N° DESPIECE 1-11	REFERENCIA TF-900-1-11L
N° DESPIECE 1-15	REFERENCIA TF-900-1-15	N° DESPIECE 1-16	REFERENCIA TF-900-1-16		
					
Empaque tapa lavado fumigadora	Tapa lavado tanque fumigadora	Espaldar fumigadora	Pulsador de apagado fumigadora	Lamina soporte acelerador fumigadora	
N° DESPIECE 1-17	REFERENCIA TF-900-1-17	N° DESPIECE 1-18	REFERENCIA TF-900-1-18	N° DESPIECE 1-20	REFERENCIA TF-900-1-20
N° DESPIECE 1-21	REFERENCIA TF-900-1-21	N° DESPIECE 1-22	REFERENCIA TF-900-1-22		
					
Acelerador tipo palanca fumigadora	Campana de embrague	Piñón grande	Sifín caja reductora	Rodamiento 6001 In reductor	
N° DESPIECE 1-23	REFERENCIA TF-900-1-23	N° DESPIECE 1-24	REFERENCIA TF-900-1-24	N° DESPIECE 1-28	REFERENCIA TF-900-1-28
N° DESPIECE 1-29	REFERENCIA TF-900-1-29	N° DESPIECE 1-31	REFERENCIA TF-900-1-31		
					
Amortiguador soporte bomba	Rodamiento 6004 Ext. reductor	Carcasa bomba	Cilindro guía émbolo bomba	Empaque caucho émbolo bomba	
N° DESPIECE 1-33	REFERENCIA TF-900-1-33	N° DESPIECE 1-36	REFERENCIA TF-900-1-36	N° DESPIECE 1-37	REFERENCIA TF-900-1-37
N° DESPIECE 1-39	REFERENCIA TF-900-1-39	N° DESPIECE 1-43	REFERENCIA TF-900-1-43		
					
Cilindro bomba	Sello agua	Conjunto sello agua	Tubo ajuste sello	Sello de agua con agujeros	
N° DESPIECE 1-45	REFERENCIA TF-900-1-45	N° DESPIECE 1-46	REFERENCIA TF-900-1-46	N° DESPIECE 1-46-50	REFERENCIA TF-900-1-46-50
N° DESPIECE 1-47	REFERENCIA TF-900-1-47	N° DESPIECE 1-48	REFERENCIA TF-900-1-48		





Arandelas x 4 unidades
Nº DESPIECE REFERENCIA
1-49 TF-900-1-49



Tornillo bomba x 4 unidades
Nº DESPIECE REFERENCIA
1-50 TF-900-1-50



Asiento válvula
Nº DESPIECE REFERENCIA
1-51 TF-900-1-51



Válvula ensamblada
Nº DESPIECE REFERENCIA
1-51-53-54 TF-900-1-515354



Empaque nitrilo válvula
Nº DESPIECE REFERENCIA
1-52 TF-900-1-52



Tapa válvula cheque motor
Nº DESPIECE REFERENCIA
1-53 TF-900-1-53



Resorte válvula
Nº DESPIECE REFERENCIA
1-54 TF-900-1-54



Soporte válvula lado acelerador
Nº DESPIECE REFERENCIA
1-55 TF-900-1-55




Soporte válvula lado regulador
Nº DESPIECE REFERENCIA
1-56 TF-900-1-56



Asiento válvula reguladora
Nº DESPIECE REFERENCIA
1-60 TF-900-1-60



Empaque asiento válvula
Nº DESPIECE REFERENCIA
1-61 TF-900-1-61



Punzón válvula reguladora
Nº DESPIECE REFERENCIA
1-63 TF-900-1-63



Cuerpo válvula reguladora
Nº DESPIECE REFERENCIA
1-68 TF-900-1-68



Perilla válvula reguladora
Nº DESPIECE REFERENCIA
1-70 TF-900-1-70



Manguera de retorno
Nº DESPIECE REFERENCIA
1-75 TF-900-1-75



Resorte manguera retorno
Nº DESPIECE REFERENCIA
1-76 TF-900-1-76



Codo succión
Nº DESPIECE REFERENCIA
1-79 TF-900-1-79



Tapón lado succión
Nº DESPIECE REFERENCIA
1-80 TF-900-1-80



Empaque nitrilo lado soporte
Nº DESPIECE REFERENCIA
1-81 TF-900-1-81



Embolo bomba diam. 16mm long. 110.2mm
Nº DESPIECE REFERENCIA
1-82 TF-900-1-82



Sello bomba fumigadora
Nº DESPIECE REFERENCIA
1-83 TF-900-1-83



Manguera de salida
Nº DESPIECE REFERENCIA
1-84 TF-900-1-84



Mango lanza
Nº DESPIECE REFERENCIA
1-86 TF-900-1-86



Lanza metálica
REFERENCIA
TF-900-1-88



Filtro disco portaboquilla
REFERENCIA
TF-900-1-91



Disco boquilla x2 tipo abanico
Nº DESPIECE REFERENCIA
1-92 TF-900-1-92



Tapa portaboquilla
Nº DESPIECE REFERENCIA
1-93 TF-900-1-93



Válvula reguladora
Nº DESPIECE REFERENCIA
1-100 TF-900-1-100

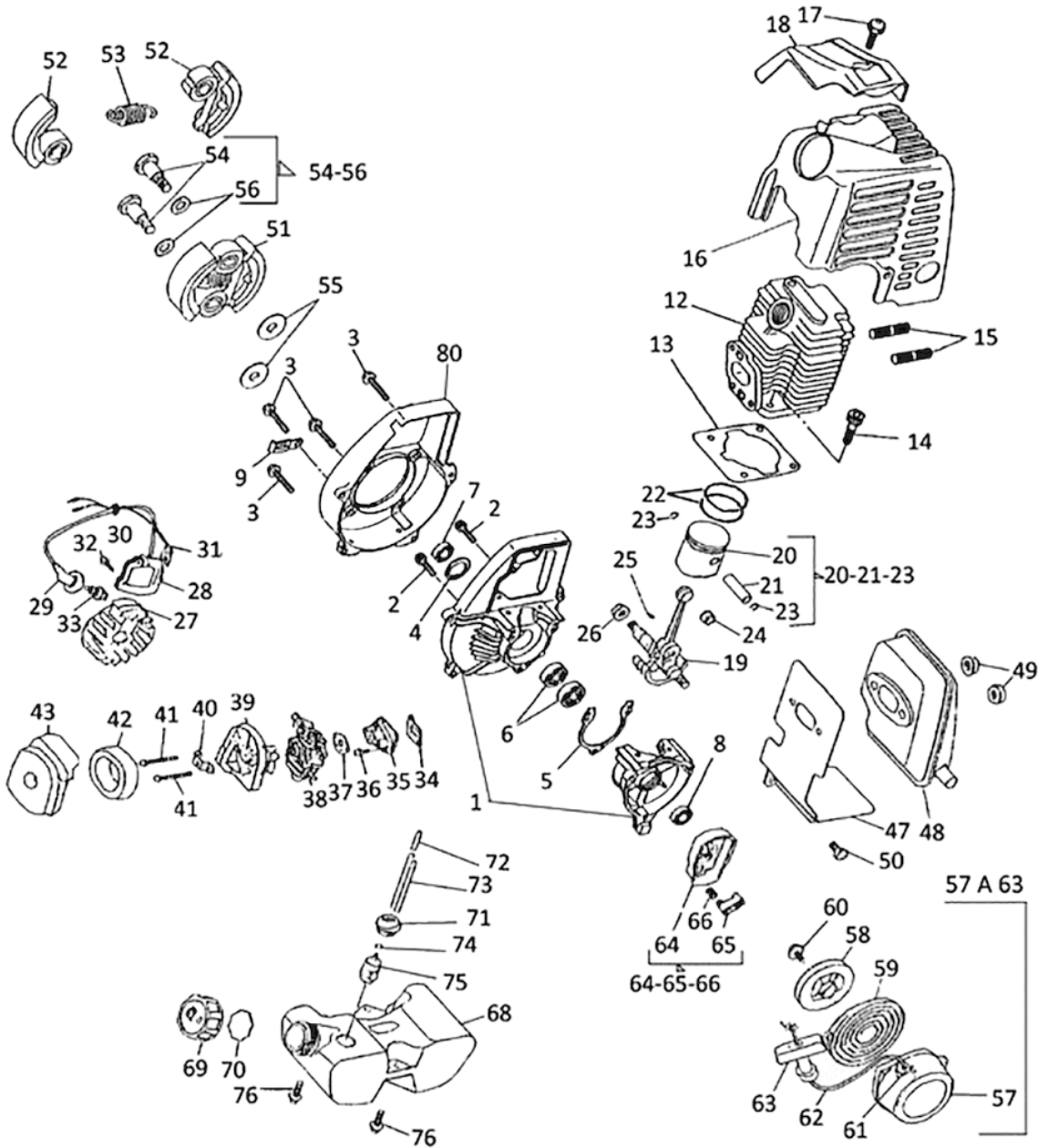


Transmisión ensamblada
Nº DESPIECE REFERENCIA
1-101 TF-900-1-2436




RoyalCondor[®] 900TS

MOTOR 2 TIEMPOS





Carter ensamblado motor



Empaque cárter motor



Retenedor motor lado zapata



Retenedor motor lado arranque



Cilindro motor

Nº DESPIECE	REFERENCIA	Nº DESPIECE	REFERENCIA	Nº DESPIECE	REFERENCIA	Nº DESPIECE	REFERENCIA	Nº DESPIECE	REFERENCIA
1	TU26-2-01	5	TU26-2-05	7	TU26-2-07	8	TU26-2-08	12	TU26-2-12



Empaque cilindro



Protector motor



Protector bujía motor



Cigüeñal motor



Pistón motor (Con bulón y pines)

Nº DESPIECE	REFERENCIA	Nº DESPIECE	REFERENCIA	Nº DESPIECE	REFERENCIA	Nº DESPIECE	REFERENCIA	Nº DESPIECE	REFERENCIA
13	TU26-2-13	16	TU26-2-16	18	TU26-2-18	19	TU26-2-19	20-21-23	TU26-2-20123



Juego de anillos x2



Rodamiento agujas biela



Volante motor



Bobina de ignición



Capuchón bujía

Nº DESPIECE	REFERENCIA	Nº DESPIECE	REFERENCIA	Nº DESPIECE	REFERENCIA	Nº DESPIECE	REFERENCIA	Nº DESPIECE	REFERENCIA
22	TU26-2-22	24	TU26-2-24	27	TU26-2-27	28	TU26-2-28	29	TU26-2-29



Cables de apagado



Bujía



Empaque insulador motor




Insulador



Empaque carburador

Nº DESPIECE	REFERENCIA	Nº DESPIECE	REFERENCIA	Nº DESPIECE	REFERENCIA	Nº DESPIECE	REFERENCIA	Nº DESPIECE	REFERENCIA
31	TU26-2-31	33	TU26-2-33	34	TU26-2-34	35	TU26-2-35	37	TU26-2-37



Carburador



Filtro aire ensamblado



Filtro de aire



Tapa filtro de aire



Protector calor de exhausto

Nº DESPIECE	REFERENCIA	Nº DESPIECE	REFERENCIA	Nº DESPIECE	REFERENCIA	Nº DESPIECE	REFERENCIA	Nº DESPIECE	REFERENCIA
38	TU26-2-38	39-43	TU26-2-3943	42	TU26-2-42	43	TU26-2-43	47	TU26-2-47



Use y Exija Repuestos Originales RoyalCondor® Garantiza el Funcionamiento, Alarga la Vida Útil de sus Equipos y NO le cuestan más.



Exhosto

N° DESPIECE	REFERENCIA
48	TU26-2-48



Juego de zapatas

N° DESPIECE	REFERENCIA
52	TU26-2-52



Resorte zapatas

N° DESPIECE	REFERENCIA
53	TU26-2-53



Arandela y tornillo zapatas x2

N° DESPIECE	REFERENCIA
54-56	TU26-2-5456



Tapa arranque motor

N° DESPIECE	REFERENCIA
57	TU26-2-57



Polea de arranque

N° DESPIECE	REFERENCIA
58	TU26-2-58



Resorte de arranque

N° DESPIECE	REFERENCIA
59	TU26-2-59



Cuerda de arranque

N° DESPIECE	REFERENCIA
62	TU26-2-62



Manija de arranque

N° DESPIECE	REFERENCIA
63	TU26-2-63



Arranque ensamblado

N° DESPIECE	REFERENCIA
57-63	TU26-2-57 A 63



Trinquete ensamblado motor

N° DESPIECE	REFERENCIA
64-65-66	TU26-2-64A2-66



Tanque combustible

N° DESPIECE	REFERENCIA
68	TU26-2-68



Tapa tanque de combustible

N° DESPIECE	REFERENCIA
69	TU26-2-69



Empaque tapa de combustible

N° DESPIECE	REFERENCIA
70	TU26-2-70



Caucho mangueras combustible

N° DESPIECE	REFERENCIA
71	TU26-2-71



Manguera de combustible

N° DESPIECE	REFERENCIA
72	TU26-2-72



Manguera retorno combustible

N° DESPIECE	REFERENCIA
73	TU26-2-73



Filtro combustible

N° DESPIECE	REFERENCIA
75	TU26-2-75

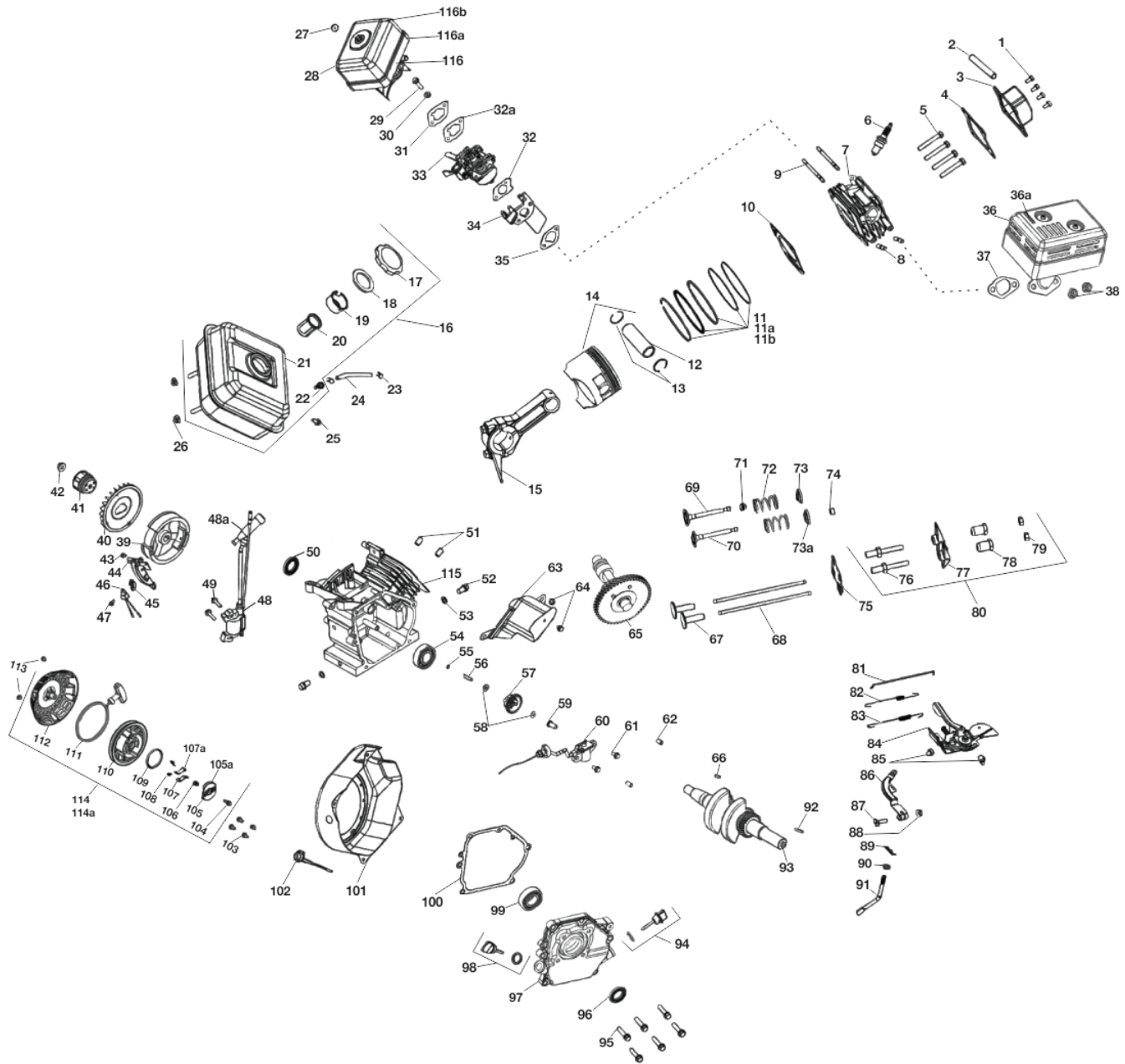


Tapa volante

N° DESPIECE	REFERENCIA
80	TU26-2-80

RoyalCondor[®]
M4T-5.5-CÑ
M4T-6.5-CÑ

MOTOR A GASOLINA 4 TIEMPOS





Tapa válvulas motor 4T
N° DESPIECE 3 REFERENCIA FS-DJ160-1-04



Empaque tapa válvula motor 4T
N° DESPIECE 4 REFERENCIA FS-DJ160-1-06



Tornillo ajuste culata 8x60 motor 4T
N° DESPIECE 5 REFERENCIA FS-DJ160-1-05



Bujía motor 4T
N° DESPIECE 6 REFERENCIA FS-DJ160-1-10



Culata motor 4T 5.5 HP
N° DESPIECE 7 REFERENCIA FS-DJ160-1-01-5.5



Culata motor 4T 6.5 HP
N° DESPIECE 7 REFERENCIA FS-DJ160-1-01-6.5



Esparrago 8x32 lado exhausto motor 4T
N° DESPIECE 8 REFERENCIA FS-DJ160-1-03



Esparrago 6x95 lado carburador motor 4T
N° DESPIECE 9 REFERENCIA FS-DJ160-1-02 (A)



Empaque culata motor 4T
N° DESPIECE 10 REFERENCIA FS-DJ160-1-08



Juego de anillos estándar motor 4T
N° DESPIECE 11 REFERENCIA FS-DJ160-4-01



Juego de anillos 0.25 motor 4T
N° DESPIECE 11a REFERENCIA FS-DJ160-4-01-025



Juego de anillos 0.50 motor 4T
N° DESPIECE 11b REFERENCIA FS-DJ160-4-01-050



Bulón pistón motor 4T
N° DESPIECE 12 REFERENCIA FS-DJ160-4-04




Pin candado pistón motor 4T
N° DESPIECE 13 REFERENCIA FS-DJ160-4-05



Pistón 68mm estándar motor 4T
N° DESPIECE 14 REFERENCIA FS-DJ160-4-02-04-05



Biela motor 4T
N° DESPIECE 15 REFERENCIA FS-DJ160-4-03



Tapa tanque combustible+empaque
N° DESPIECE 17 REFERENCIA FS-DJ160-9-02



Filtro de combustible motor 4T
N° DESPIECE 20 REFERENCIA FS-DJ160-9-06



Tanque de combustible 3800cc motor 4T
N° DESPIECE 21 REFERENCIA FS-DJ160-9-01



Conector manguera combustible motor 4T
N° DESPIECE 22 REFERENCIA FS-DJ160-9-04



Manguera combustible 4.5 x 140 motor 4T
N° DESPIECE 24 REFERENCIA FS-DJ160-9-07




Tapa filtro de aire motor 4T
N° DESPIECE 28 REFERENCIA FS-DJ160-6-06-05



Empaque caucho carburador motor 4T
N° DESPIECE 31 REFERENCIA FS-DJ160-6-05



Empaque carburador motor 4T
N° DESPIECE 32 REFERENCIA FS-DJ160-6-04



Carburador motor 4T
N° DESPIECE 33 REFERENCIA FS-DJ160-6-01(A)



Empaque insulador motor 4T
N° DESPIECE 35 REFERENCIA FS-DJ160-6-02



Exhausto motor 4T
N° DESPIECE 36 REFERENCIA FS-DJ160-7-01



Protector exhausto motor 4T
N° DESPIECE 36a REFERENCIA FS-DJ160-7-01-01



Empaque exhausto - cilindro motor 4T
N° DESPIECE 37 REFERENCIA FS-DJ160-7-05



Magneto volante motor 4T
N° DESPIECE 39 REFERENCIA FS-DJ160-8-01



Ventilador motor 4T
N° DESPIECE 40 REFERENCIA FS-DJ160-8-03



Polea para trinqueto plástico motor 4T
N° DESPIECE 41 REFERENCIA FS-DJ160-8-04P



Polea para trinqueto metálico motor 4T
N° DESPIECE 41 REFERENCIA FS-DJ160-8-04M



Bobina encendido motor 4T
N° DESPIECE 48 REFERENCIA FS-DJ160-8-05



Capuchón bujía motor 4T
N° DESPIECE 48a REFERENCIA FS-DJ160-8-05-01





Retenedor carter motor 4T
N° DESPIECE REFERENCIA
50 FS-DJ160-2-05



Tornillo cambio de aceite motor 4T
N° DESPIECE REFERENCIA
52 FS-DJ160-2-02



Eje de levas ensamblado motor 4T
N° DESPIECE REFERENCIA
65 FS-DJ160-4-09



Empuja válvula motor 4T
N° DESPIECE REFERENCIA
67 FS-DJ160-1-14



Impulsador motor 4T
N° DESPIECE REFERENCIA
68 FS-DJ160-1-12



Válvula entrada motor 4T
N° DESPIECE REFERENCIA
69 FS-DJ160-1-16



Válvula escape motor 4T
N° DESPIECE REFERENCIA
70 FS-DJ160-1-17



Resorte válvula motor 4T
N° DESPIECE REFERENCIA
72 FS-DJ160-1-18



Retención válvula entrada motor 4T
N° DESPIECE REFERENCIA
73 FS-DJ160-1-19



Retención válvula escape motor 4T
N° DESPIECE REFERENCIA
73a FS-DJ160-1-20



Tapa metálica válvula escape motor 4T
N° DESPIECE REFERENCIA
74 FS-DJ160-1-21



Guía balancines motor 4T
N° DESPIECE REFERENCIA
75 FS-DJ160-1-22




Tornillo ajuste tren de válvulas motor 4T
N° DESPIECE REFERENCIA
76 FS-DJ160-1-23



Balancín motor 4T
N° DESPIECE REFERENCIA
77 FS-DJ160-1-13



Pivote ajuste motor 4T
N° DESPIECE REFERENCIA
78 FS-DJ160-1-15



Tuerca pivote tren de válvulas motor 4T
N° DESPIECE REFERENCIA
79 FS-DJ160-1-24



Balancín kit para motor 4T
N° DESPIECE REFERENCIA
80 FS-DJ160-1-13152324



Acelerador tipo palanca motor 4T
N° DESPIECE REFERENCIA
84 FS-DJ160-5-13



Cigüeñal ensamblado piñón gobernador
N° DESPIECE REFERENCIA
93 FS-DJ160-4-06-07-08



Tapa medidor nivel de aceite motor 4T
N° DESPIECE REFERENCIA
94 FS-DJ160-3-03




Tapa carter motor 4T
N° DESPIECE REFERENCIA
97 FS-DJ160-3-01



Tapa aceite motor 4T
N° DESPIECE REFERENCIA
98 FS-DJ160-3-04



Empaque carter motor 4T
N° DESPIECE REFERENCIA
100 FS-DJ160-3-02



Interruptor motor 4T
N° DESPIECE REFERENCIA
102 FS-DJ160-10-05



Guía trinquete metálico arranque motor 4T
N° DESPIECE REFERENCIA
105 FS-DJ160-10-01-11M



Guía trinquete plástico arranque motor 4T
N° DESPIECE REFERENCIA
105a FS-DJ160-10-01-11



Trinquete metálico arranque motor 4T
N° DESPIECE REFERENCIA
107 FS-DJ160-10-01-03M



Trinquete plástico arranque motor 4T
N° DESPIECE REFERENCIA
107a FS-DJ160-10-01-03



Resorte de arranque motor 4T
N° DESPIECE REFERENCIA
109 FS-DJ160-10-01-05



Polea de arranque motor 4T
N° DESPIECE REFERENCIA
110 FS-DJ160-10-01-02



Arranque ensamblado metálico motor 4T
N° DESPIECE REFERENCIA
114 FS-DJ160-10-01-MTL




Arranque ensamblado plástico motor 4T
N° DESPIECE REFERENCIA
114a FS-DJ160-10-01



Bloque ensamblado motor 4T
N° DESPIECE REFERENCIA
115 FS-DJ160-2-01



Soporte filtro de aire motor 4T
N° DESPIECE REFERENCIA
116 FS-DJ160-6-06-01



Filtro de aire cuadrado motor 4T
N° DESPIECE REFERENCIA
116a FS-DJ160-6-06-04

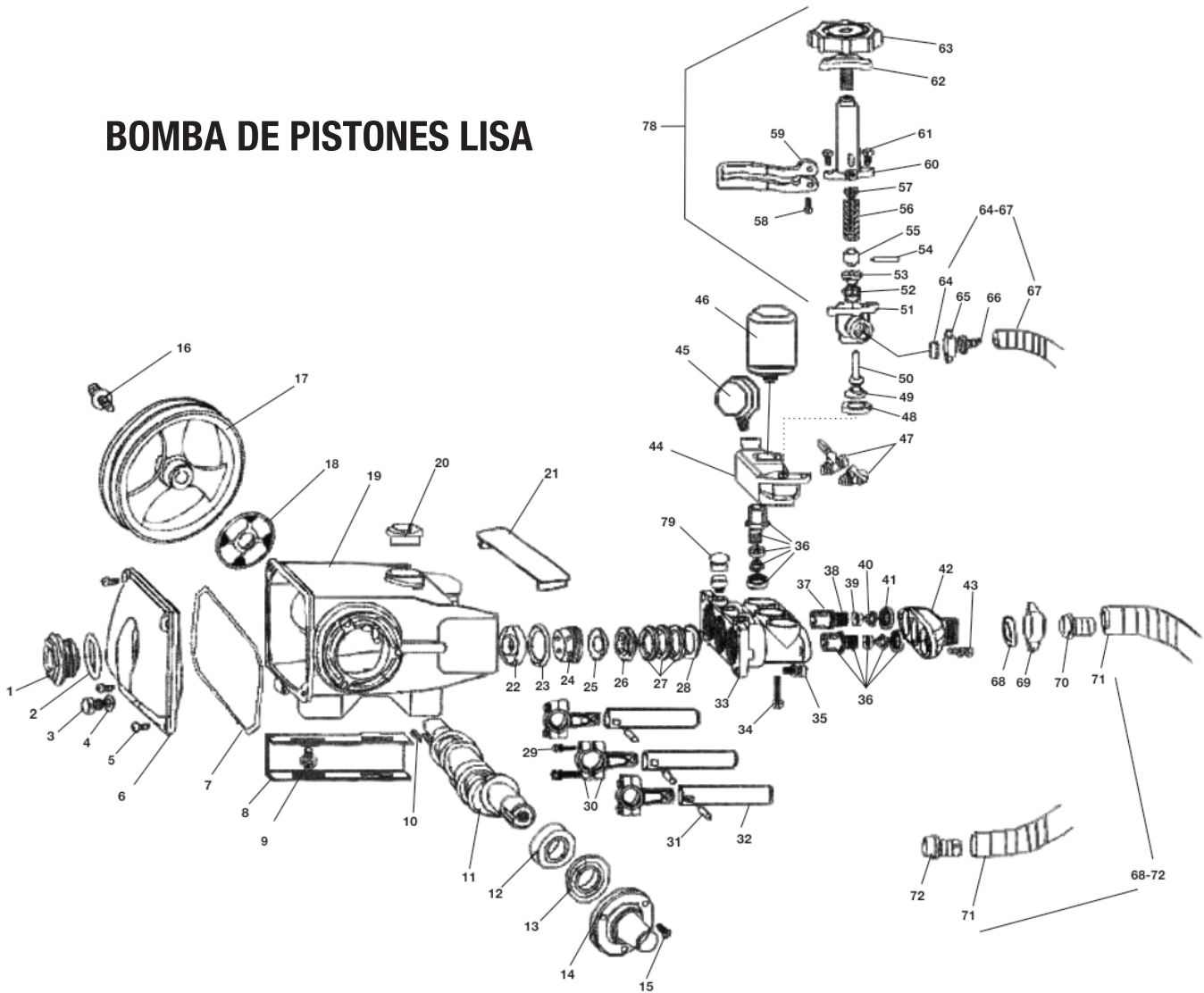
RoyalCondor[®]
Bombas de émbolo.

**Una para
cada necesidad.**

FT-22A1 / FT-22B1 / FT-30A / FT-30B1



BOMBA DE PISTONES LISA





Mirilla aceite bomba émbolo

Nº DESPIECE	REFERENCIA
1	1FT-22A1/B1 / 1FT-30A



Tapón purga bomba émbolo

Nº DESPIECE	REFERENCIA
3	3FT-22A1/B1 / 3FT-30A



Tapa posterior bomba émbolo

Nº DESPIECE	REFERENCIA
6	6FT-22A1



Tapa posterior bomba émbolo

Nº DESPIECE	REFERENCIA
6	6FT-22B1



Tapa posterior bomba émbolo

Nº DESPIECE	REFERENCIA
6	6FT-30A



Empaque tapa posterior

Nº DESPIECE	REFERENCIA
7	7FT-22A1



Empaque tapa posterior

Nº DESPIECE	REFERENCIA
7	7FT-30A



Soporte bomba émbolo

Nº DESPIECE	REFERENCIA
8	8FT-22A1/B1



Soporte bomba émbolo

Nº DESPIECE	REFERENCIA
8	8FT-30A



Cigüeñal bomba émbolo

Nº DESPIECE	REFERENCIA
11	11FT-22A1/B1



Cigüeñal bomba émbolo

Nº DESPIECE	REFERENCIA
11	11FT-30A



Rodamiento bomba émbolo

Nº DESPIECE	REFERENCIA
12	12FT-22A1/B1 / 12FT-30A



Retenedor cigüeñal bomba émbolo

Nº DESPIECE	REFERENCIA
13	13FT-22A1/B1 / 13FT-30A



Protector eje bomba émbolo

Nº DESPIECE	REFERENCIA
14	14FT-22A1/B1 / 14FT-30A



Polea bomba émbolo

Nº DESPIECE	REFERENCIA
17	17FT-22A1/B1 / 17FT-30A



Protector lado polea bomba émbolo

Nº DESPIECE	REFERENCIA
18	18FT-22A1/B1



Protector lado polea bomba émbolo

Nº DESPIECE	REFERENCIA
18	18FT-30A



Carcasa bomba émbolo

Nº DESPIECE	REFERENCIA
19	19FT-22A1



Carcasa bomba émbolo

Nº DESPIECE	REFERENCIA
19	19FT-22B1



Carcasa bomba émbolo

Nº DESPIECE	REFERENCIA
19	19FT-30A



Tapón aceite bomba émbolo

Nº DESPIECE	REFERENCIA
20	20FT-22A1



Tapón aceite bomba émbolo

Nº DESPIECE	REFERENCIA
20	20FT-22B1



Tapón aceite bomba émbolo

Nº DESPIECE	REFERENCIA
20	20FT-30A



Protector émbolo bomba

Nº DESPIECE	REFERENCIA
21	21FT-22A1/B1



Protector émbolo bomba

Nº DESPIECE	REFERENCIA
21	21FT-30A



Retenedor lado émbolo bomba

Nº DESPIECE	REFERENCIA
22	22FT-22A1/B1



Retenedor lado émbolo bomba

Nº DESPIECE	REFERENCIA
22	22FT-30A



Barredor caucho bomba émbolo

Nº DESPIECE	REFERENCIA
23	23FT-22A1/B1 / 23FT-30A



Corona de ajuste bomba émbolo

Nº DESPIECE	REFERENCIA
24	24FT-22A1/B1 / 24FT-30A



Empaque corona ajuste bomba émbolo

Nº DESPIECE	REFERENCIA
25	25FT-22A1/B1 / 25FT-30A



Engrasador bomba émbolo

Nº DESPIECE	REFERENCIA
26	26FT-22A1/B1



Engrasador bomba émbolo

Nº DESPIECE	REFERENCIA
26	26FT-30A



Empaque en V bomba émbolo

Nº DESPIECE	REFERENCIA
27	27FT-22A1 / 27FT-30A



Empaque en V café bomba émbolo

Nº DESPIECE	REFERENCIA
27	27FT-22B1 / 27FT-30B1



Asiento empaque en V bomba émbolo

Nº DESPIECE	REFERENCIA
28	28FT-22A1/B1 / 28FT-30A



Bielta bomba émbolo
 Nº DESPIECE REFERENCIA
30 30FT-22A1/B1 / 30FT-30A



Bulón bomba bomba
 Nº DESPIECE REFERENCIA
31 31FT-22A1/B1 / 31FT-30A



Émbolo bomba 22mm X 112,6mm
 Nº DESPIECE REFERENCIA
32 32FT-22A1



Émbolo bomba cerámica 22mm X 115mm
 Nº DESPIECE REFERENCIA
32 32FT-22B1



Émbolo bomba 30mm X 123,5mm
 Nº DESPIECE REFERENCIA
32 32FT-30A



Émbolo bomba cerámica 30mm X 123mm
 Nº DESPIECE REFERENCIA
32 32FT-30B1



Cilindro bomba émbolo
 Nº DESPIECE REFERENCIA
33 33FT-22A1



Cilindro bomba émbolo cerámica
 Nº DESPIECE REFERENCIA
33 33FT-22B1



Cilindro bomba émbolo
 Nº DESPIECE REFERENCIA
33 33FT-30A



Cilindro bomba émbolo cerámica
 Nº DESPIECE REFERENCIA
33 33FT-30B1



Válvula cheque bomba émbolo
 Nº DESPIECE REFERENCIA
36 36FT-22A1/B1 / 36FT-30A



Asiento válvula
 Nº DESPIECE REFERENCIA
41 41FT-22A1/B1 / 41FT-30A



Cámara de succión bomba émbolo
 Nº DESPIECE REFERENCIA
42 42FT-22A1/B1



Cámara de succión bomba émbolo
 Nº DESPIECE REFERENCIA
42 42FT-30A



Cámara salida bomba émbolo
 Nº DESPIECE REFERENCIA
44 44FT-22A1/B1



Cámara salida bomba émbolo
 Nº DESPIECE REFERENCIA
44 44FT-30A



Cámara de presión bomba émbolo
 Nº DESPIECE REFERENCIA
46 46FT-22A1/B1 / 46FT-30A



Empaque asiento válvula reguladora
 Nº DESPIECE REFERENCIA
48 48FT-22A1/B1 / 48FT-30A



Asiento válvula reguladora bomba
 Nº DESPIECE REFERENCIA
49 49FT-22A1/B1 / 49FT-30A



Espigo válvula reguladora bomba
 Nº DESPIECE REFERENCIA
50 50FT-22A1/B1 / 50FT-30A



Base válvula reguladora bomba émbolo
 Nº DESPIECE REFERENCIA
51 51FT-22A1/22B1/30A



Manguera de retorno ensamblada bomba
 Nº DESPIECE REFERENCIA
64-67 64-67FT-22A1/B1/30A



Manguera de succión ensamblada bomba
 Nº DESPIECE REFERENCIA
68-72 68-72FT-22A1/B1



Manguera de succión ensamblada bomba
 Nº DESPIECE REFERENCIA
68-72 68-72FT-30A



Válvula reguladora de presión bomba émbolo
 Nº DESPIECE REFERENCIA
78 78FT-22A1/22B1/30A



Grasera bomba émbolo
 Nº DESPIECE REFERENCIA
79 FS-504



Kit empaques bomba émbolo
 REFERENCIA
KIT EMPQ 22A1-22C3



Kit empaques bomba émbolo cerámica
 REFERENCIA
KIT EMPQ 22B1



Kit empaques bomba émbolo
 REFERENCIA
KIT EMPQ 30A-45C1




Kit empaques bomba émbolo cerámica
 REFERENCIA
KIT EMPQ 30B1



RoyalCondor[®]
Bombas de émbolo.

Una para cada
necesidad.

1
AÑO DE
GARANTÍA



REFERENCIA	FT-22A1	FT-22B1	FT-30B1	FT-30A	FT-120A
No. PISTÓN/DIÁMETRO mm/CARRERA mm	3x22x16	3x22x16	3x30x20	3x30x20	3x38x38
LONGITUD PISTÓN (mm)	109	115	123	123,2	163
MATERIAL DEL PISTÓN	Acero	Cubrimiento Cerámico	Cubrimiento Cerámico	Acero	Acero
PRESIÓN DE APLICACIÓN (Kg/cm ² /bar/psi)	40/39/568	40/39/568	40/39/568	40/39/568	40/39/568
SUCCIÓN (L/min)	8-18	8-18	18-36	18-36	103-116
VELOCIDAD (rpm)	800-1000	800-1000	800-1000	800-1000	800-1000
POTENCIA REQUERIDA (hp)	2-3,5	2-3,5	3-5	3-5	8-10
PESO (Kg)	10	9,5	12	12	38
DIMENSIONES (mm)	365x290x365	365x290x365	425x305x380	420x305x380	595x430x565
ACCESORIOS	Kit de succión y Kit de Empaques				



PROGRAMA DE MANTENIMIENTO PARA UNA ESTACIONARIA A GASOLINA

PERÍODO DE SERVICIO REGULAR (3)

Efectuado a cada intervalo indicador de meses de horas de funcionamiento, lo primero que acontezca.

ELEMENTO

		CADA Utilización	PRIMER Mes • 20 horas	CADA 3 Meses • 50 horas	CADA 6 Meses • 100 horas	CADA Año • 300 horas
ACEITE DE MOTOR	Comprobar el nivel	•				
	Cambiar		•		•	
FILTRO DE AIRE 29 psi: Máximo Filtro de papel	Comprobar estado	•				
	Limpiar			• (1)	• (1)	
	Cambiar					•
TAZA DE SEDIMENTOS	Limpiar				•	
BUJÍA 1/4 de vuelta usada 1/2 vuelta nueva	Comprobar - ajustar				•	
	Cambiar					•
VELOCIDAD DE RALENTÍ	Comprobar - ajustar					• (2)
HOLGURA DE VÁLVULAS	Comprobar - ajustar					• (2)
CÁMARA DE COMBUSTIÓN	Limpiar	Después de cada 500 horas (2)				
DEPÓSITO Y FILTRO DE COMBUSTIBLE	Limpiar				• (2)	
TUBO DE COMBUSTIBLE	Comprobar	Cada 2 años (Reemplazar si es necesario) (2)				

(1) Efectúe el servicio con más frecuencia cuando lo utilice en zonas polvorientas.

(2) El servicio de estas partes deberá realizarlo su concesionario de servicio, a menos que usted disponga de las herramientas adecuadas y los conocimientos necesarios.

CONSUMO MOTORES	DIESEL	4 TIEMPOS	2 TIEMPOS	
		0,22 a 0,25 Litros por caballo y hora	0,29 a 0,33 Litros por caballo y hora	0,40 a 0,45 Litros por caballo y hora
ESPECIFICACIONES DE REGLAJE	ELEMENTO	HUELGO DE BUJÍA	VELOCIDAD DE RALENTÍ	HOLGURA DE VÁLVULAS EN FÍO
	ESPECIFICACIÓN	0,70 - 0,80 mm	1.400 (+200 -150) min-1(rpm)	ADMISIÓN: 0,15 ± 0,02 mm ESCAPE: 0,20 ± 0,02 mm



RoyalCondor[®]
Motobombas de caudal.
a gasolina.

**Alto volumen
de descarga.**

1
AÑO DE
GARANTÍA



REFERENCIA

BA-35

LT30CX-168F



MOTOR

TIPO DE MOTOR	2 Tiempos	4 Tiempos
CILINDRADA (cc)	26	196
DIÁMETRO DEL PISTÓN (mm)	33	68
REVOLUCIONES POR MINUTO (rpm)	7500	3600
POTENCIA MÁXIMA (hp)	1	6,5
CAPACIDAD DEL TALQUE (L)	0,625	3,3
CONSUMO DE COMBUSTIBLE (L/h)	0,4 - 0,5	1,6
TIPO DE ACEITE LUBRICANTE	2 Tiempos/Mezcla	SAE 20W50



BOMBA

TIPO DE BOMBA	Impeler de Aluminio	Impeler de Aluminio
DIÁMETRO DE SUCCIÓN Y DESCARGA (mm/(in))	25/(1)	80/(3)
CABEZA MÁXIMA (m)	35	23
DESCARGA MÁXIMA (L/min)	115	1000
SUCCIÓN MÁXIMA (m)	6	6

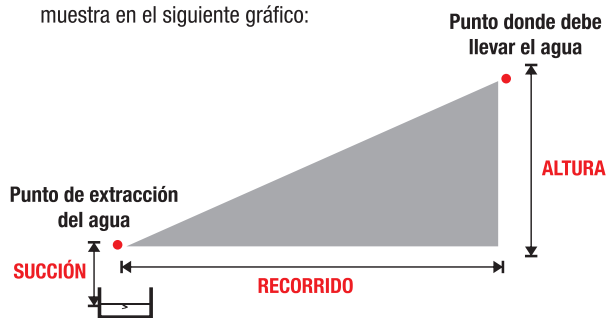


UNIDAD

DIMENSIONES (Largo x Ancho x Alto)	330x250x330 mm	550x440x485 mm
PESO EN (kg)	5	31

COMO CALCULAR UNA BOMBA

Lo primero que debemos saber y entender es para que necesita la bomba nuestro cliente, de acuerdo a: USO, ALTURA, SUCCIÓN Y RECORRIDO. Los datos esenciales después de conocer en que la va a usar (ejm: transporte de agua limpia), son: ALTURA, SUCCIÓN, Y RECORRIDO; Como se muestra en el siguiente gráfico:



Con los datos de ALTURA, SUCCIÓN Y RECORRIDO suministrados por el cliente, aplicamos una fórmula simple:

$$\text{ALTURA} + 10\% \text{ PERDIDAS DEL RECORRIDO} + \text{SUCCIÓN} = \text{CABEZA (VERTICAL)}.$$

EJEMPLO:

Nuestro cliente necesita transportar el agua a una ALTURA aproximada de 8 metros con un RECORRIDO aproximado de 50 metros, al cual le sacamos un 10% de PÉRDIDAS correspondiente a 5 metros. Con estos datos procedemos a sacar la relación teniendo en cuenta la SUCCIÓN aproximada de 3 metros.

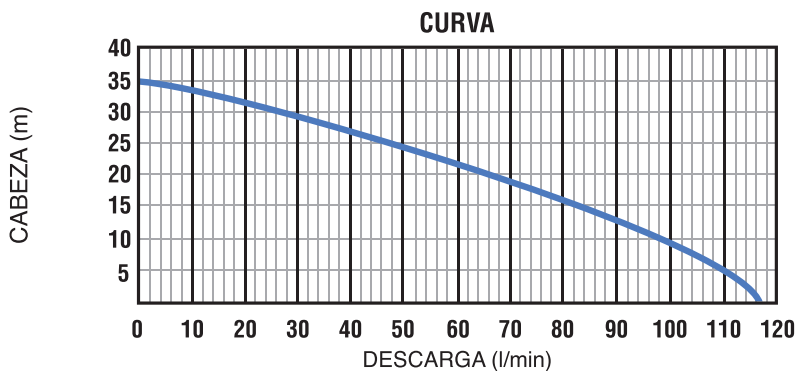
APLICAMOS LA FÓRMULA SUMANDO LOS DATOS OBTENIDOS

ALTURA	8 metros
PERDIDAS 10%	5 metros
SUCCIÓN	3 metros
TOTAL	16 metros

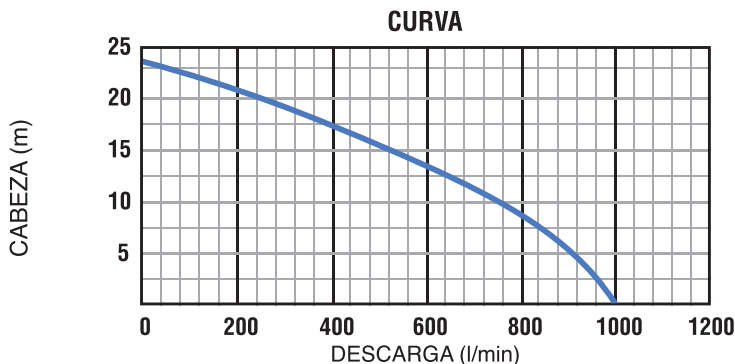
Eso nos da **16 metros** de cabeza (vertical).
Finalmente con este dato se consulta la ficha técnica de cada bomba para seleccionar la más indicada.

SELECCIONE LA BOMBA DEPENDIENDO DEL CAUDAL

BA-35



LT30CX-168F




RoyalCondor®
Manguera.

De alta presión.



REFERENCIA	FS-526-100-N			Diámetro: 8,5mm / Largo: 100 m		
DIÁMETRO INTERNO	DIÁMETRO EXTERNO	PRESIÓN DE TRABAJO	PRESIÓN MÁXIMA	NÚMERO DE CAPAS	MATERIAL DE FABRICACIÓN	ESTRUCTURA DE TEJIDO
8,5 mm	14 mm	870 psi	1900 psi	5	PVC / Terylene	Tres hilos cruzada

ACCESORIOS Los accesorios **RoyalCondor®**, Complementan el trabajo de los equipos motorizados y facilitan las tareas en campo.

 Conector simple manguera 8,5mm REFERENCIA FS-401	 Conector giratorio manguera 8,5mm REFERENCIA FS-401B	 Conector giratorio acople rápido manguera 8,5mm REFERENCIA FS-502B	 Conector tuerca mariposa manguera 8,5mm REFERENCIA FS-402	 Conector macho giratorio manguera 8,5mm REFERENCIA FS-402M
 Conector roscado manguera 8,5mm REFERENCIA FS-403	 Conector macho manguera 8,5mm REFERENCIA FS-403M	 Conector cruz manguera 8,5mm REFERENCIA FS-406	 Ye espina de pescado acople manguera 8,5mm REFERENCIA FS-407	 Ye roscado para acople manguera 8,5mm REFERENCIA FS-408
 Llave de paso macho 1/4-19 x macho 13,8-18 REFERENCIA FS-302	 Llave de paso macho 13,8-18 x hembra 13,8-18 REFERENCIA FS-303	 Lanza reguladora recta 1/2" x 91,4cm REFERENCIA FS-101	 Lanza reguladora inclinada 1/2" x 91,4cm REFERENCIA FS-102	 Lanza reguladora de aire inducido 1/2" x 91,4cm REFERENCIA FS-103
 Lanza reguladora de aire inducido inclinada 1/2" x 91,4cm REFERENCIA FS-104	 Lanza reguladora recta de 1/2" x 46 cm REFERENCIA FS-106	 Lanza reguladora recta de 1/2" x 31cm REFERENCIA FS-107	 Boquilla de 2 salidas para fumigadora FML-900 REFERENCIA SG-502	 Base fumigadora estacionaria REFERENCIA TS-28



DIRECTORIO NACIONAL DE TALLERES DE REPARACIÓN, FUMIGADORAS MANUALES Y EQUIPOS MOTORIZADOS

■ TALLER EQUIPOS MANUALES

■ TALLER EQUIPOS MOTORIZADOS

ANTIOQUIA

CIUDAD	NOMBRE DEL TALLER	TIPO DE TALLER*	TELÉFONOS
Medellin	Tecniguadañas	■	(4) 3416055 - 3137430799
Medellin	Tierragro Medellín	■	(4) 4444624
Riónegro	Podadoras de Oriente	■	(4) 5615516 - 3117333041
Riónegro	Tierragro Llanogrande	■	(4) 4444624
Don Matias	Agroequipos ZG&G	■	3136228769 - 3186158056
Marinilla	NP. Maquinagro	■	(4) 5450869 - 3188322638
Guarne	Agroequipos del Oriente	■	312 222 2252
El Santuario	Podadoras el Santuario	■	(4) 5463849 - 3206716745
La ceja	El Tambo Maquinaria Agroforestal	■	(4) 5552909 - 310 5024451
Jardin	Comercializadora Jardin	■	(4) 8455551
Andes	Comercializadora Jardin	■	(4) 8414158
Ciudad Bolivar	Comercializadora Jardin	■	(4) 8412805
Dabeiba	Agropecuaria Uracan	■	(4) 8590571
Santa Rosa de Osos	Agrotecnico Santarosa	■	(4) 8609116 - 3104668653
Entrerrios	Agroequipos Entrerrios S.A.S.	■	(4) 8670035/65 - 3117331988
Urrao	Agricampo	■	(4) 8502878 - 3127914730

ARAUCA

CIUDAD	NOMBRE DEL TALLER	TIPO DE TALLER*	TELÉFONOS
Saravena	Taller Saravena	■	3134827300 - 3125607515

ATLANTICO

CIUDAD	NOMBRE DEL TALLER	TIPO DE TALLER*	TELÉFONOS
Barranquilla	Calimax del Caribe S.A.S.	■	(5) 7791226

BOLIVAR

CIUDAD	NOMBRE DEL TALLER	TIPO DE TALLER*	TELÉFONOS
Magangué	Forvicer	■	3116969181
Santa Rosa de Sur	Almacén Maquinagro	■	3182185025
San Pablo	Tecni Maquinas Stihl	■	3143203764

BOYACA

CIUDAD	NOMBRE DEL TALLER	TIPO DE TALLER*	TELÉFONOS
Samaca	Mi cultivo Grupo S.A.S.	■	3107879282
Soata	Agroelectricos Soata	■	(8) 7880765 - 3167707415
Ventaquemada	Motos y Motores	■	3214773736-3144762287
Duitama	Agroexitto del Campo	■	3202776175 - 3114522497
Moniquira	Agromotores	■	3124405129 - 3107758947
Tunja	Guadañas y Motosierras	■	3114777129-3124482108
Ramiriqui	Mao Soler	■	3213920614
Puerto Boyacá	Taller Servicampo	■	3118239439-3143253838-3214823594
Chiquinquirá	Taller el Aserrador	■	3105725146
Paipa	Taller Donde Henry	■	3118882845
Guateque	Almacen el Trapiche	■	(8)7540073-3114933766-3112115080

CALDAS

CIUDAD	NOMBRE DEL TALLER	TIPO DE TALLER*	TELÉFONOS
Chinchina	Taller la Guadaña	■	(6) 8405021 - 3104578178
Anserma	Agromaquinas	■	3206751487 / 3124226773
Aguadas	Cepilladoras Las Colinas	■	3116118314
Marquetalia	Agrosorio	■	3128510307
Manizales	Taller del Café	■	(6) 8844938 - 3122955824

CAQUETA

CIUDAD	NOMBRE DEL TALLER	TIPO DE TALLER*	TELÉFONOS
San Vte del Caguan	Centroagro	■	3124618579
Puerto Rico	Mundial de Motores	■	4351575
Puerto Rico	Yamacampo	■	(8)4312169 - 3102607764
Florencia	Distrimotores de Colombia	■	3133969978

CAUCA

CIUDAD	NOMBRE DEL TALLER	TIPO DE TALLER*	TELÉFONOS
Popayan	Agromaca	■	3113959127
Popayán	Multiagro Ltda	■	(2) 8234790-3113046764
Patia	Almacén y Taller Agrometal	■	(2) 8261429-3146629036
Piendamó	Comercializadora Casa Agraria sas	■	3122886972
Timbio	Serviagro Timbio	■	(2) 8279613-3108595924
Santander de Quilichao	Reparaciones Todomaquinas	■	3122686257



DIRECTORIO NACIONAL DE TALLERES FUMIGADORAS MANUALES Y EQUIPOS MOTORIZADOS

■ TALLER EQUIPOS MANUALES ■ TALLER EQUIPOS MOTORIZADOS

CASANARE

CIUDAD	NOMBRE DEL TALLER	TIPO DE TALLER*	TELÉFONOS
Aguazul	Maquiagrícola	■ ■	3208117148
Hato Corozal	Serviguadanas	■ ■	(8) 6378235 - 3112760352
Paz de Ariporo	Agrocercas del Norte	■ ■	3115921876
Mani	Llano Guadañas	■ ■	3115899007
Trinidad	Taller y Repuestos J.G. Trinidad	■ ■	3123547499 - 3203434958
Villanueva	Shindaiva - Stihl J.L.	■ ■	3112414507
Yopal	LLanoequipos A&C S.A.S.	■ ■	(8) 6353247 - 3134417905

CESAR

CIUDAD	NOMBRE DEL TALLER	TIPO DE TALLER*	TELÉFONOS
Aguachica	Agronautica Del Cesar	■ ■	3102428597
Valledupar	Taller El Flaco	■ ■	3215941093

CORDOBA

CIUDAD	NOMBRE DEL TALLER	TIPO DE TALLER*	TELÉFONOS
Montería	Motores Taller y Almacén	■ ■	(4) 7817035 - 3107365969
Montería	Coopiagros	■ ■	(4) 7825435 - 3116590050
Lorica	Agropecuaria la Mejor	■ ■	3146317389 - tec- 3218001680
Valencia	Almacén y Taller Pepe	■ ■	3103540585
Planeta Rica	Almacén Motoguadañas	■ ■	3116702794

CUNDINAMARCA

CIUDAD	NOMBRE DEL TALLER	TIPO DE TALLER*	TELÉFONOS
Bogotá	Induagro AP S.A.S.	■ ■	3144877295 - 3114619622
Soacha	Taller de Servicio Progen S.A.	■ ■	(1) 7306119 Ext 136
Soacha	Inproagro S.A.S	■ ■	(1) 7644277 - 3108847183
Subachoque	Servicio Técnico Miller Motores	■ ■	3107524815
Sesquile	RR Agro-soluciones	■ ■	3125303229 - 3124283235
Ubate	Maquinagro El Aserrador	■ ■	3112481285
Fusagasuga	Servibombas y Motores	■ ■	(1) 8672594
Cota	Almacén Agrícola Agricentro	■ ■	(1)877779 - 3112574385
La Mesa	Pisci Agro	■ ■	(1) 8970616 - 3124497313 - 3153493639
Anapoima	Veterinaria el Rancho	■ ■	(1) 8993500 - 3115388082 - 3208371044
Tocaima	Piscicampo	■ ■	3125411388

GUAVIARE

CIUDAD	NOMBRE DEL TALLER	TIPO DE TALLER*	TELÉFONOS
San José Guaviare	Serviya	■ ■	3125162658

HUILA

CIUDAD	NOMBRE DEL TALLER	TIPO DE TALLER*	TELÉFONOS
La Plata	Tecnomotores	■ ■	(8) 8371296 - 3115573937
Neiva	Técnicas Endara	■ ■	3153227928 - 3102417703
Pitalito	Multiagro Pitalito	■ ■	3176441203
Garzon	Servicios del Agro de Garzon	■ ■	(8) 8334298 - 3208480633

MAGDALENA

CIUDAD	NOMBRE DEL TALLER	TIPO DE TALLER*	TELÉFONOS
Santa Marta	Almacén Agroequipos del Caribe	■ ■	(5)422149 - 3115928334
Ciénaga	Tecnocampo	■ ■	3042068212
Santa Ana	Taller Electromotos	■ ■	3112767438 - 3145523893
El Banco	Taller el Negro de el Banco	■ ■	3145350536

META

CIUDAD	NOMBRE DEL TALLER	TIPO DE TALLER*	TELÉFONOS
Acacias	Taller la Casa de la Guadaña	■ ■	3112081680
Acacias	Agromaquinarías del Llano	■ ■	(8) 6561405 - 3132535858
Granada	Agromotores del Ariari	■ ■	3112524186
Guamán	Distriaguadañas	■ ■	3115320818
Lejanías	Tecniguadañas Lejanías	■ ■	3132710374
Villavicencio	Agronautica del Llano S.A.S.	■ ■	311796022 - 3115796022

NARIÑO

CIUDAD	NOMBRE DEL TALLER	TIPO DE TALLER*	TELÉFONOS
Pasto	MME Motores Maquinas y Eléctricos	■ ■	3156168635
Tumaco	Centro de Servicios Fátima	■ ■	3108220037
Ipiales	Tecnomaquinas	■ ■	315553466

NORTE DE SANTANDER

CIUDAD	NOMBRE DEL TALLER	TIPO DE TALLER*	TELÉFONOS
Cucuta	Agromaquinarías Vanesa	■ ■	3153104590
Ocaña	Agrorepuestos Garcia	■ ■	3176757073
Pamplona	Motoragro Pamplona	■ ■	3107529928 - 3202723724

PUTUMAYO

CIUDAD	NOMBRE DEL TALLER	TIPO DE TALLER*	TELÉFONOS
Sibundoy	Moto Lube	■ ■	3127530077
La Hormiga	Hormiagro	■ ■	3134313607

QUINDIO

CIUDAD	NOMBRE DEL TALLER	TIPO DE TALLER*	TELÉFONOS
Armenia	Federación Nacional de Cafeteros	■ ■	(6)7470141 - 3203358668
Armenia	Federación Nacional de Cafeteros	■ ■	(6)7478913-3104305260

RISARALDA

CIUDAD	NOMBRE DEL TALLER	TIPO DE TALLER*	TELÉFONOS
Pereira	Almacen y Taller la Guadaña	■ ■	(6) 3350227 - 3206513571
Pereira	Fumimotor	■ ■	3137451865
Marsella	Almacén del Café Marsella	■ ■	3113763371

SANTANDER

CIUDAD	NOMBRE DEL TALLER	TIPO DE TALLER*	TELÉFONOS
Bucaramanga	Todo Equipos Santander	■ ■	(7) 6303131 - 3162336382
Bucaramanga	Servicio Técnico Arcenio Sanchez	■ ■	(7) 6422229 - 6333848 - 3163315413
Socorro	Agrotécnica El Socorro	■ ■	3166390366
Lebrija	Tecnigro	■ ■	3156045145 - 3168217221
Barrancabermeja	Agrocol S.A.	■ ■	(7) 6203565 - 6115663
Piedecuesta	Agrotécnica de Piedecuesta	■ ■	317 7357988 - 3213721902
Barbosa	Centroguadañas	■ ■	3133878420
Cimitarra	Almacén Tecniguadañas	■ ■	(7) 6260725 - 3208999257

SUCRE

CIUDAD	NOMBRE DEL TALLER	TIPO DE TALLER*	TELÉFONOS
Sincedejo	Motores y Agroequipos	■ ■	(5) 2821458 - 3008164967
Sincedejo	EMG Motosierras, Guadañas y Equipos	■ ■	3012336343

TOLIMA

CIUDAD	NOMBRE DEL TALLER	TIPO DE TALLER*	TELÉFONOS
Ibagué	Agromaquinas R & R	■ ■	(8) 2646154 - 3103103943
Chaparral	Motores del Agro La Decima	■ ■	3228173752
Natagaima	Taller Autosur	■ ■	3143215818
Espinal	Guadañas El Bosque	■ ■	3165397345
Planadas	Agroveterinaria Terra Animal S.A.S	■ ■	3173738698
Planadas	Agropecuaria El Corral	■ ■	3173000745
Mariquita	Almacen y Taller Tecniguadañas	■ ■	(8) 2520896 - 3112531767
Palocabildo	Agroguadañas	■ ■	3125201308 - 3112531767
Lerida	Clinica de Motores	■ ■	3125639110
Anzuategui	Toñomotos	■ ■	3133469439
Cajamarca	Motoagro	■ ■	(8)2871034 - 3118477888
Melgar	Servitecnicos del Campo	■ ■	(8) 8676653 - 3124028707
Melgar	Motobombas y Motosierras	■ ■	3112204098

VALLE

CIUDAD	NOMBRE DEL TALLER	TIPO DE TALLER*	TELÉFONOS
Buga	Taller Agrícola Buga	■ ■	3147928357
Calí/Norte	Agrodistribuciones del Valle	■ ■	(2) 3827791 - 6649885 - 3154989868
Jamundi	Guadañas y Cortapraños Cedeño	■ ■	(2) 5539349 - 3105082765
Restrepo	Taller Agrocafé	■ ■	(2) 2521221 - 3113517007
Calima	Crecicampo el Darien	■ ■	(2) 2533512 - 3164209868
Caicedonia	Serviguadañas	■ ■	(2)2161108 - 3113150541
Cartago	Taller Servicio	■ ■	3136539524
La Unión	Tecniguadañas	■ ■	(2)292215 - 3137658079
Tulua	Taller JCRB	■ ■	(2) 2243790 Ext 212 - 3113074126
Pradera	Taller JD	■ ■	3146908189
Palmira	Almacen el campesino	■ ■	(2) 2750454 - 3017871255
Buenaventura	Nautimar	■ ■	(2)2402856 - 3017803776
Dagua	Taller Fumiguadañas	■ ■	3207524946
Sevilla	Agrocafé	■ ■	(2) 2196607 - 2196144 - 3146770022

Ventas y Servicio al Cliente: (57-1) 730 6099 (57-1)730 6119
 Servicio Técnico: 313 499 5049
www.royalcondor.com





FUMIGADORA DE TRACTOR FMG-T-600L-14B

Depósito lavamanos integrado al recipiente.

CMD Comando mecánico multicontrol de dos vías, con acople de horquilla para mangueras de salida.

Plataforma de acceso robusta.

Recipiente con formas redondeadas que facilitan el lavado interno.

Tapa abatible 180° de fácil apertura, con ventilación en forma de laberinto.

Boquillas de abanico de última tecnología, antiderriva.

Portaboquillas antigoteo, con tapa de acople rápido que permite la alineación de las boquillas.

Filtros de línea en cada brazo que evita taponamiento de mangueras y boquillas.

Agitador hidráulico para mejorar homogenización de la mezcla.

Chasis robusto galvanizado en caliente, que ofrece mayor resistencia a la corrosión y al ataque químico.


Filtro de aspiración con válvula automática de cierre para facilitar la limpieza. Entrada auxiliar de aspiración para llenar el tanque.

Bomba de tres membranas, de económico y fácil mantenimiento.

REFERENCIA						
FMG-T-600L-14B	RECIPIENTE 600 Litros / Fabricado en Polietileno de media densidad	FILTRO Filtro de Aspiración serie 313 con válvula	BOMBA Tipo Diafragma Modelo POLY 2073 VS	PRESIÓN 290lb/pulg ² /20bar	CAUDAL 70 Litros/minuto	PESO 280

RoyalCondor®
TURBINA.

FUMIGADORA DE TRACTOR FMG-T-400L-TURBINA



Equipada con boquillas de cono hueco y discos de fumigación de cono lleno.
Portaboquilla de doble salida.



Comando STING PLUS750 bar mecánico de dos vías, con acople de horquilla para mangueras de salida.



Tapa abatible 180° de fácil apertura, con ventilación en forma de laberinto.



Agitador hidráulico para mejor homogenización de la mezcla.



Bomba de 3 membranas de conómico y fácil mantenimiento.



Depósito lavamanos integrado al recipiente.



Filtro de línea autolimpiante con malla 50.

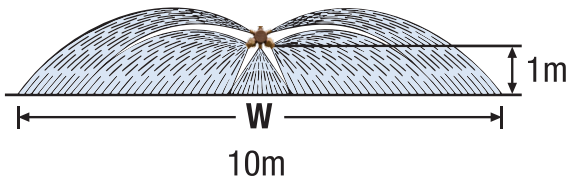


Filtro de aspiración con válvula automática de cierre para fácil limpieza. Entrada auxiliar de aspiración para llenar el tanque.

REFERENCIA	RECIPIENTE	FILTRO	BOMBA	PRESIÓN	CAUDAL	PESO
FMG-T-400L-TURBINA	400 Litros / Fabricado en Polietileno de media densidad	Filtro de Aspiración serie 313 con válvula	Tipo Diafragma Modelo PA7030	590lb/pulg ² /40bar	70 Litros/minuto	235

RoyalCondor®
GANADERA.

FUMIGADORA DE TRACTOR FMG-T-600L-GND



W = 10m cobertura efectiva máxima con boquilla montada a una altura de 1m



Bomba tipo diafragma de 3 membranas de económico y fácil mantenimiento.



Tapa abatible 180° de fácil apertura, con ventilación en forma de laberinto.



Depósito lavamanos integrado al recipiente.



Agitador hidráulico para mejor homogenización de la mezcla.



Comando CMD multicontrol de dos vías, con acople de horquilla para mangueras de salida.



Filtro de aspiración con válvula automática de cierre para fácil limpieza. Entrada auxiliar de aspiración para llenar el tanque.



Con boquilla **Boomjet** mano de tigre en latón.

XPBoomJet
Boquilla de Chorro Plano Sin Borde



Opcional con boquillas en polímero.

REFERENCIA	RECIPIENTE	FILTRO	BOMBA	PRESIÓN	CAUDAL	PESO
FMG-T-600L-GND	600 Litros / Fabricado en Polietileno de media densidad	Filtro de Aspiración serie 313 con válvula	Tipo Diafragma Modelo POLY2073VS	290lb/pulg²/20bar	70 Litros/minuto	198

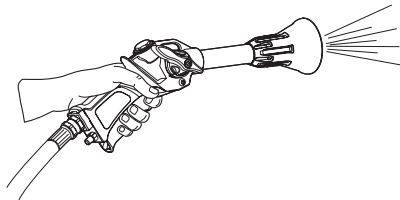


RoyalCondor®
PALMERA.

FUMIGADORA DE TRACTOR FMG-T-600L-PLM



Equipada con 2 rollos de manguera de 20m c/u.
2 pistolas pulverizadoras de alta presión.
Carrete enrollador para recoger fácil la manguera.




Bomba tipo diafragma de 3 membranas de económico y fácil mantenimiento.



Tapa abatible 180° de fácil apertura, con ventilación en forma de laberinto.



Depósito lavamanos integrado al recipiente.



Agitador hidráulico para mejor homogenización de la mezcla.



Comando Sting Plus 750 bar mecánico de dos vías, con acople de horquilla para mangueras de salida.



Filtro de aspiración con válvula automática de cierre para fácil limpieza. Entrada auxiliar de aspiración para llenar el tanque.



Pistola PA-30 de largo alcance (12 - 18 metros de altura), presión de trabajo 30 bar/435 lbs/pulg² caudal 5 - 7 litros/minuto.

REFERENCIA						
FMG-T-600L-PLM	RECIPIENTE 600 Litros / Fabricado en Polietileno de media densidad	FILTRO Filtro de Aspiración serie 313 con válvula	BOMBA Tipo Diafragma Modelo PA7030	PRESIÓN 580lb/pulg ² /40bar	CAUDAL 70 Litros/minuto	PESO 217